

令和4年度版 国民健康保険 データマップ



秋田県国民健康保険団体連合会

はじめに

「国民健康保険データマップ」は、令和4年度事業年報の数値を基に作成したものです。(資料提供：県健康づくり推進課国保医療室)

本資料は、主に保険者の被保険者数、保険料(税)、医療費の3要素等について、5段階に色分けした地図で示したものです。

保険者の国保財政は、医療費の動向に大きく作用されますので、県内における当該市町村及び県内国保組合の位置状況についてマップ及び順位表により把握していただき、医療費分析の資料としてご活用願います。

本資料が、今後の国民健康保険事業を運営していく上でのご参考になれば幸いです。

令和6年3月

秋田県国民健康保険団体連合会

目 次

データマップ作成における実数(25市町村+県内国保組合)	1
------------------------------------	---

〈被保険者数と医療費の状況〉

1 被保険者数と医療費の状況	2
(1) 被保険者数〈年間平均〉	4
(2) 1人当たり医療費	5

〈保険料（税）の状況〉

2 保険料（税）の状況	6
(1) 1世帯当たり調定額	8
(2) 1人当たり調定額（医療分）	9
(3) 収 納 率（現年分）	10

〈診 療 状 況〉

3 1人当たり診療費	11
4 受 診 率	13
5 1件当たり受診日数	15
6 1日当たり診療費	17
7 1件当たり診療費	19

〈相 関 図〉

1人当たり医療費と保険税調定額〈医療分〉の相関図(25市町村)	21
---------------------------------------	----

基礎データ編

1 被保険者数と医療費の状況	23
2 保険料（税）の状況	24
3 1人当たり診療費	25
4 受 診 率	26
5 1件当たり受診日数	26
6 1日当たり診療費	27
7 1件当たり診療費	27

凡 例

- 1 この資料は、令和4年度事業年報より作成し、各種統計数値は3月診療分から翌年2月診療分までに係る医療に要した費用について対象としたものであり、事業月報上は6月月報から翌年5月月報までを対象とした年報の数値である。
- 2 世帯数・被保険者数は年間平均、保険税調定額・収納額は現年分の数値を用いた。
- 3 医療費は療養諸費（医療諸費）費用額である。
- 4 算出方法は次のとおりである。
 - ① 1人当たり医療費＝医療費÷被保険者数
 - ② 1世帯当たり調定額＝調定額÷世帯数
 - ③ 1人当たり調定額＝調定額÷被保険者数
 - ④ 収納率＝収納額÷（調定額－居所不明調定額）×100
 - ⑤ 1人当たり診療費＝診療費÷被保険者数
 - ⑥ 受診率（被保険者100人当たりの件数）＝受診件数÷被保険者数×100
 - ⑦ 1件当たり受診日数＝診療実日数÷受診件数
 - ⑧ 1日当たり診療費＝診療費÷診療実日数
 - ⑨ 1件当たり診療費＝診療費÷受診件数

データマップ作成における実数(25市町村＋県内国保組合)

1 世帯数 (年間平均)	132,483 世帯
2 被保険者数 (年間平均)	198,503 人
3 医療費	86,793,677,083 円
4 調定額	17,361,933,390 円
5 収納額	16,541,298,062 円
6 受診件数	2,249,494 件
7 受診日数	4,119,736 日
8 診療費	66,496,232,524 円

参考資料 「令和4年度国民健康保険事業年報」

1 被保険者数と医療費の状況

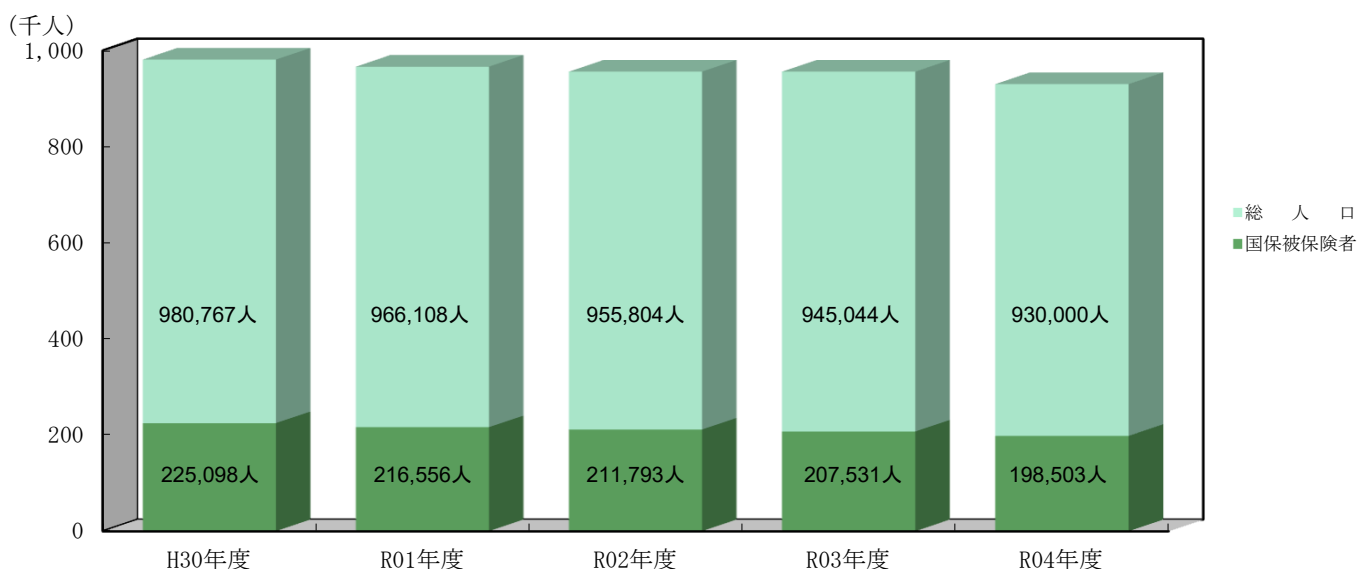
(単位：人・%・千円)

年度	総人口	国保が総人口に占める割合	被保険者数	医療費
H30	(100) 980,767	22.95	(100) 225,098	(100) 89,906,256
R01	(99) 966,108	22.42	(96) 216,556	(100) 89,458,939
R02	(97) 955,804	22.16	(94) 211,793	(97) 87,066,867
R03	(96) 945,044	21.96	(92) 207,531	(99) 89,030,867
R04	(95) 930,000	21.34	(88) 198,503	(97) 86,793,677

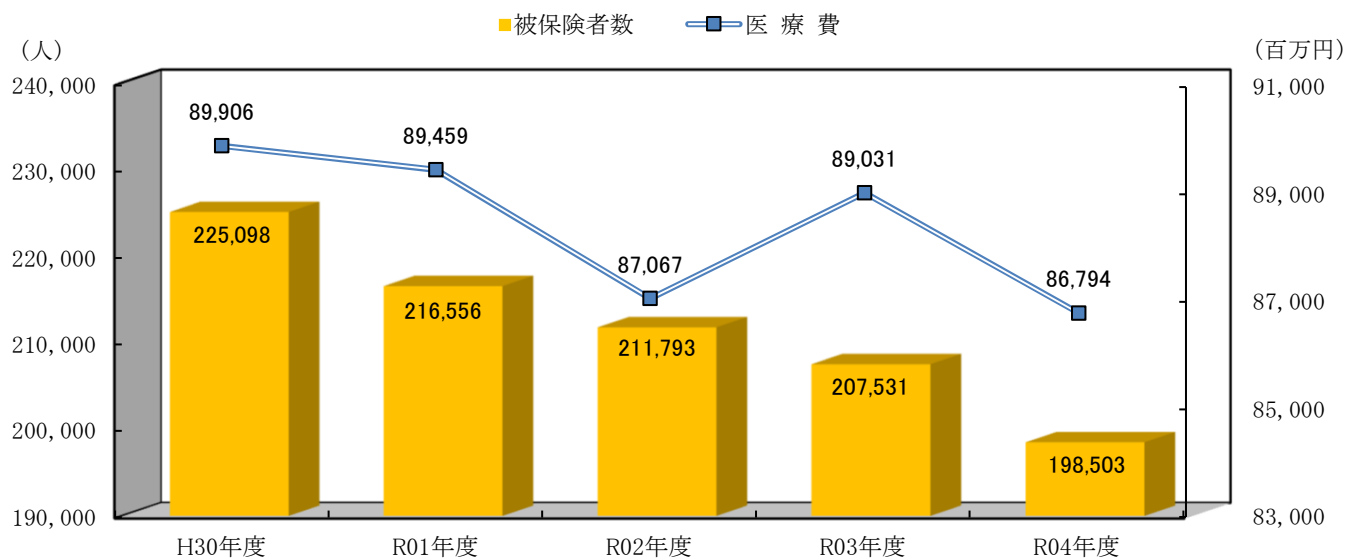
(注) ()内は平成30年度を100とした指数である。

本表の総人口および被保険者数は、年間平均の数値を使用している。

国保の被保険者数と総人口に占める割合



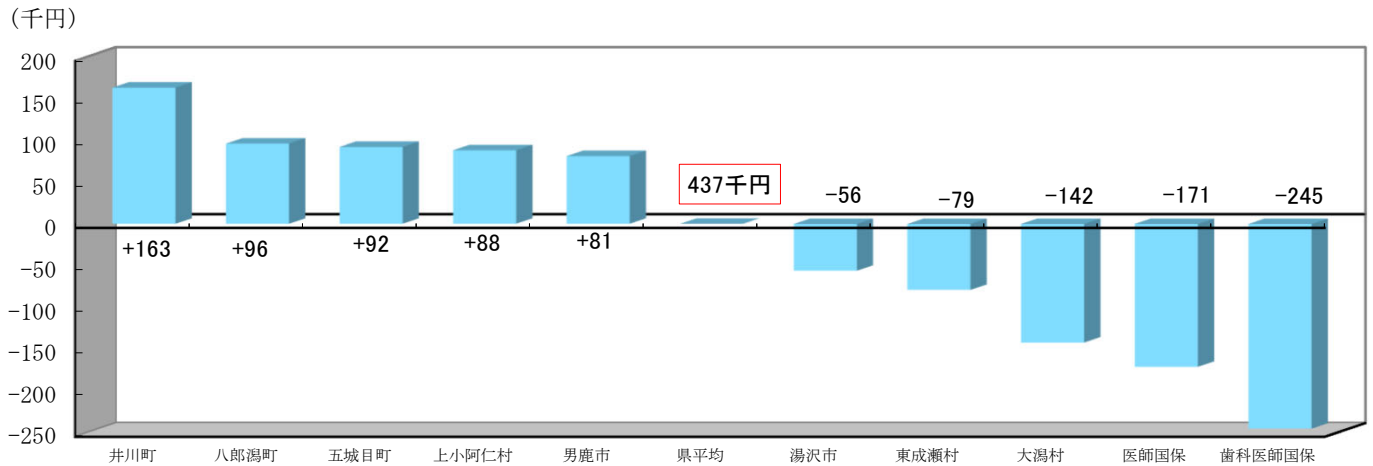
医療費の状況



1人当たり医療費上位と下位(5位)

令和4年度における1人当たり医療費の県平均は437,241円で、前年度(429,000円)に比べると1.92%(8,241円)増加している。

保険者別では13保険者が県平均より高く、市町村のうち最高と最低では2.03倍(前年度1.65倍)、実数にして304,498円(前年度212,427円)の差がある。

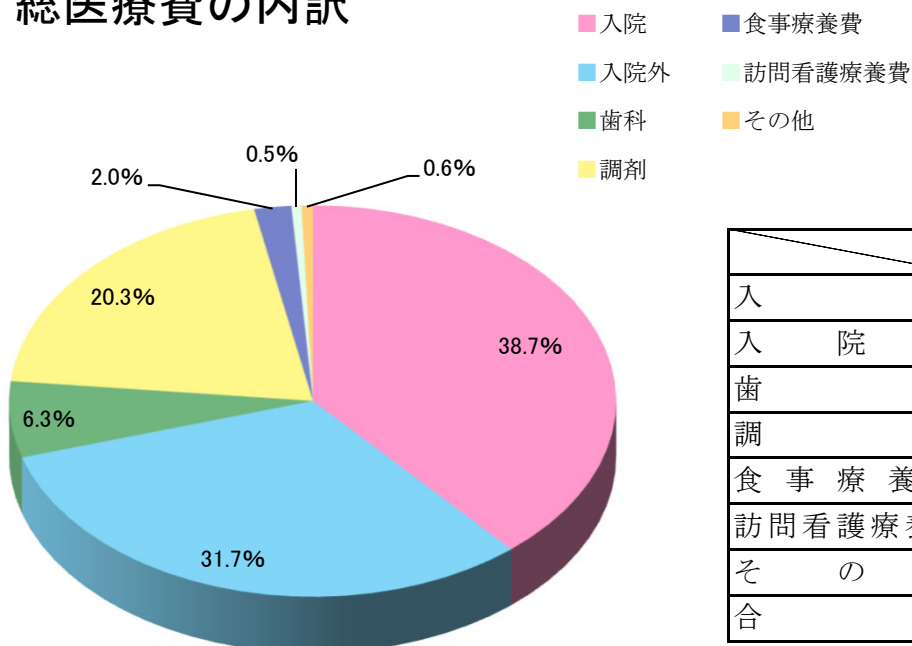


(単位：円)

順位	保険者名	1人当たり医療費
1	井川町	600,084
2	八郎潟町	533,711
3	五城目町	528,748
4	上小阿仁村	525,409
5	男鹿市	518,502

順位	保険者名	1人当たり医療費
27	歯科医師国保	192,525
26	医師国保	265,969
25	大潟村	295,586
24	東成瀬村	357,802
23	湯沢市	381,268

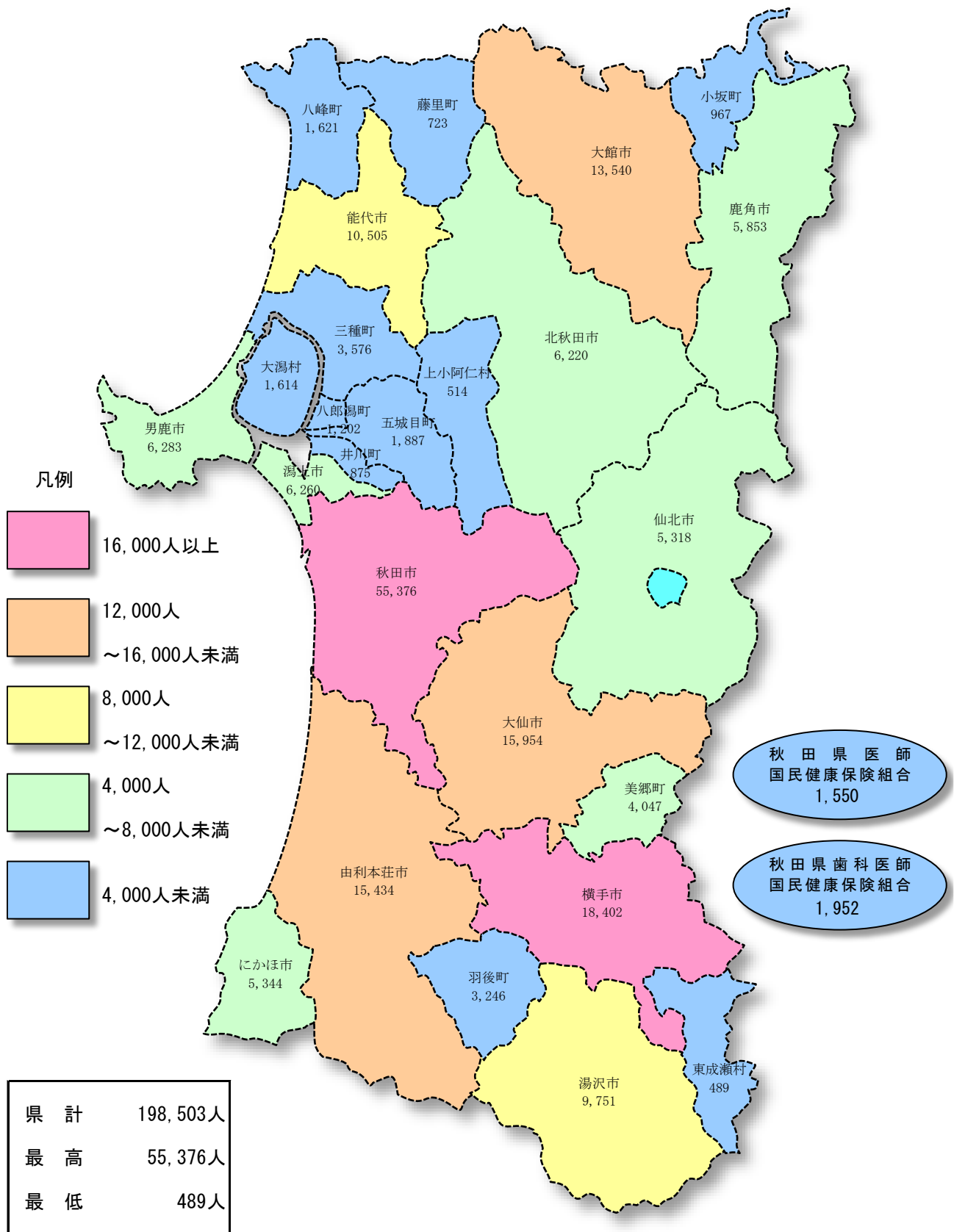
総医療費の内訳



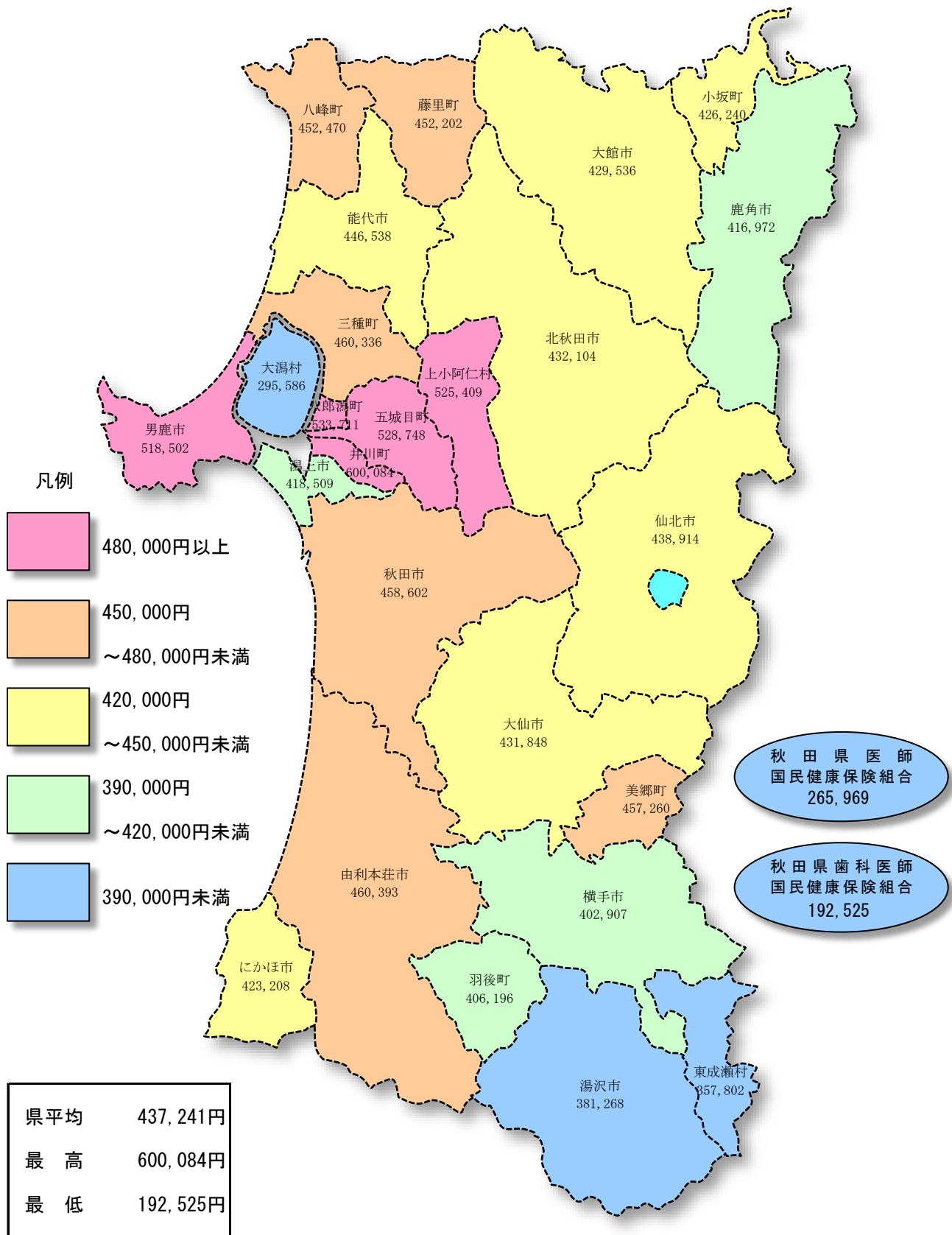
(単位：円・%)

	総医療費	割合
入院	33,563,451,202	38.7
入院外	27,477,500,643	31.7
歯科	5,455,280,679	6.3
調剤	17,594,202,159	20.3
食事療養費	1,713,683,424	2.0
訪問看護療養費	451,884,330	0.5
その他	537,674,646	0.6
合計	86,793,677,083	100.0

(1) 被保険者数〈年間平均〉



(2) 1人当たり医療費



2 保険料(税)の状況

令和4年度における保険料(税)の現年分調定額は173.6億円で、前年度に比べると7.71%(14.5億円)減少している。

1世帯当たり調定額は131,050円で、前年度に比べると5.02%(6,923円)減少、1人当たり調定額は87,464円で、前年度に比べると3.51%(3,182円)減少している。

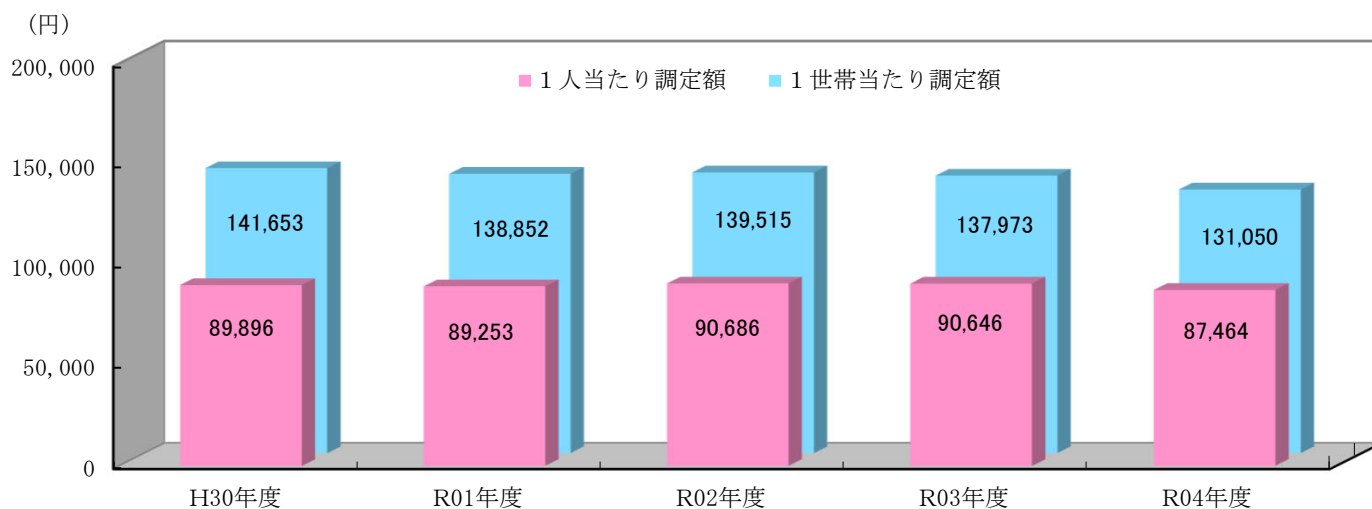
また、平成30年度と比べて調定額は14.20%(28.7億円)減少、1世帯あたり調定額は7.49%(10,603円)減少、1人当たり調定額は2.71%(2,432円)減少している。

(単位：円・%)

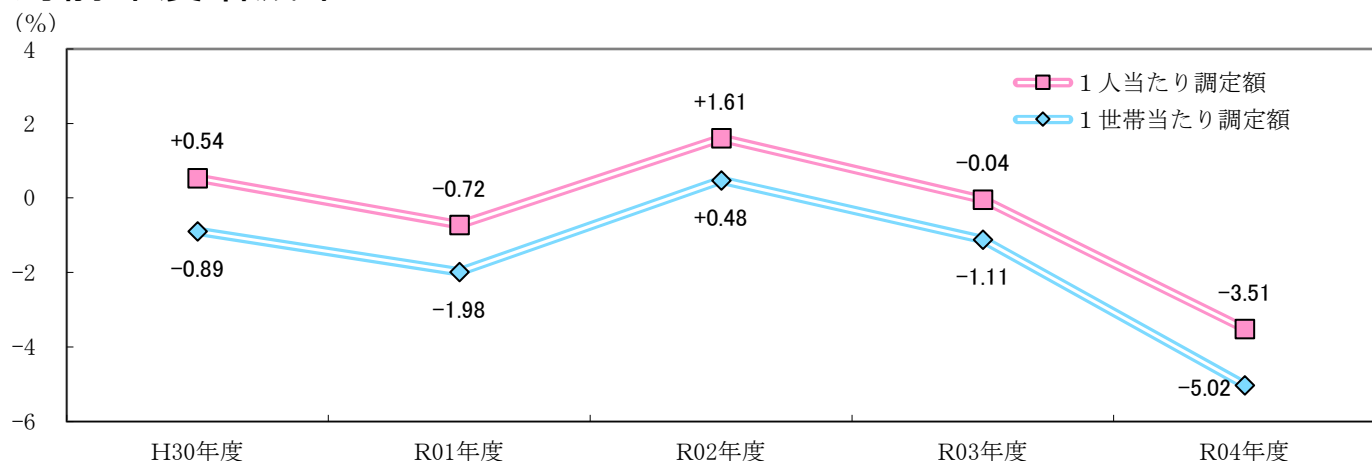
年度	調定額	1世帯当たり調定額	1人当たり調定額	対前年度増減率	
				1世帯当たり	1人当たり
H30	(100) 20,235,510,344	(100) 141,653	(100) 89,896	△ 0.89	0.54
R01	(96) 19,328,296,526	(98) 138,852	(99) 89,253	△ 1.98	△ 0.72
R02	(95) 19,206,711,581	(98) 139,515	(101) 90,686	0.48	1.61
R03	(93) 18,811,849,018	(97) 137,973	(101) 90,646	△ 1.11	△ 0.04
R04	(86) 17,361,933,390	(93) 131,050	(97) 87,464	△ 5.02	△ 3.51

(注) ()内は平成30年度を100とした指数である。調定額は後期高齢者支援金分と介護納付金分を含む。

1人当たりと1世帯当たり調定額の推移



対前年度増減率

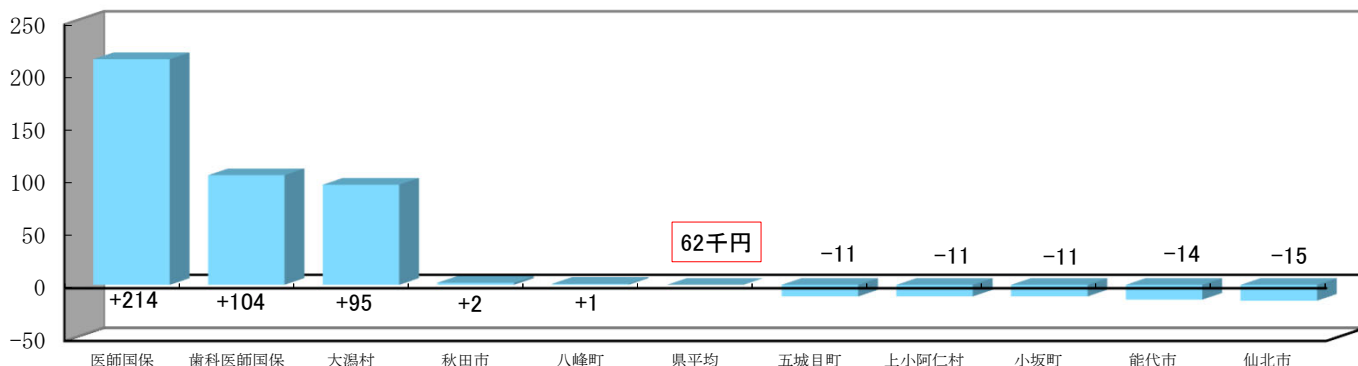


1人当たり調定額上位と下位(5位)〈医療分〉

令和4年度の1人当たり調定額の県平均は62,197円で、前年度(64,640円)に比べると3.78%(2,443円)減少している。

保険者別では5保険者が県平均より高く、市町村のうち最高と最低では3.34倍(前年度3.07倍)、実数にして110,416円(前年度104,679円)の差がある。

(千円)



〈医療分〉

(単位：円)

順位	保険者名	1人当たり調定額	順位	保険者名	1人当たり調定額
1	医師国保	276,663	27	仙北市	47,271
2	歯科医師国保	166,022	26	能代市	48,178
3	大潟村	157,687	25	小坂町	51,172
4	秋田市	64,007	24	上小阿仁村	51,284
5	八峰町	62,796	23	五城目町	51,511

収納率と未収額

令和4年度の収納額は165億円で、前年度に比べ7.61%(約14億円)の減少となっており、収納率では95.28%で前年度に比べて0.10%の増加となっている。

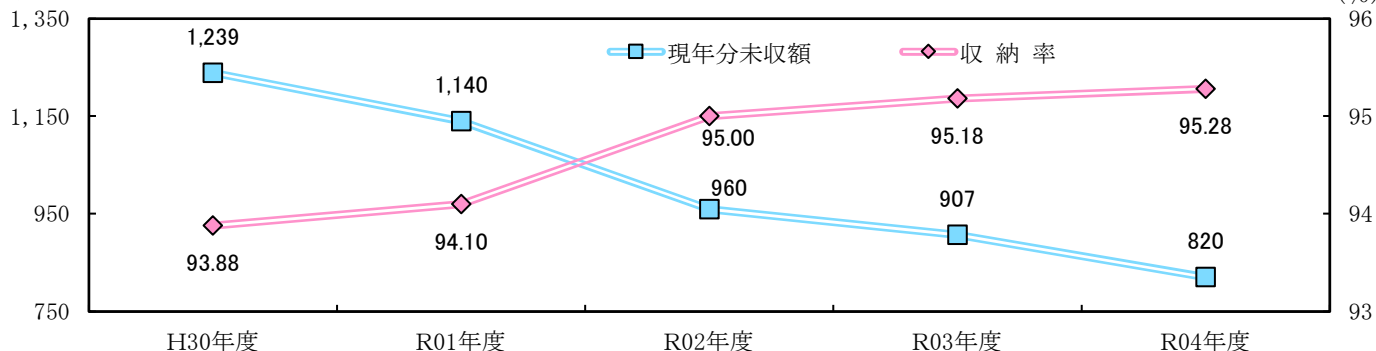
(単位：円・%)

年度	現年分調定額	現年分収納額	現年分未収額	居所不明調定額	収納率
H30	(100) 20,235,510,344	18,995,494,039	1,238,840,705	1,260,900	(100) 93.88
R01	(96) 19,328,296,526	18,186,823,921	1,139,711,505	1,338,800	(100) 94.10
R02	(95) 19,206,711,581	18,245,300,183	959,643,698	1,157,100	(101) 95.00
R03	(93) 18,811,849,018	17,904,457,939	906,762,579	1,233,400	(101) 95.18
R04	(86) 17,361,933,390	16,541,298,062	820,298,628	2,094,600	(101) 95.28

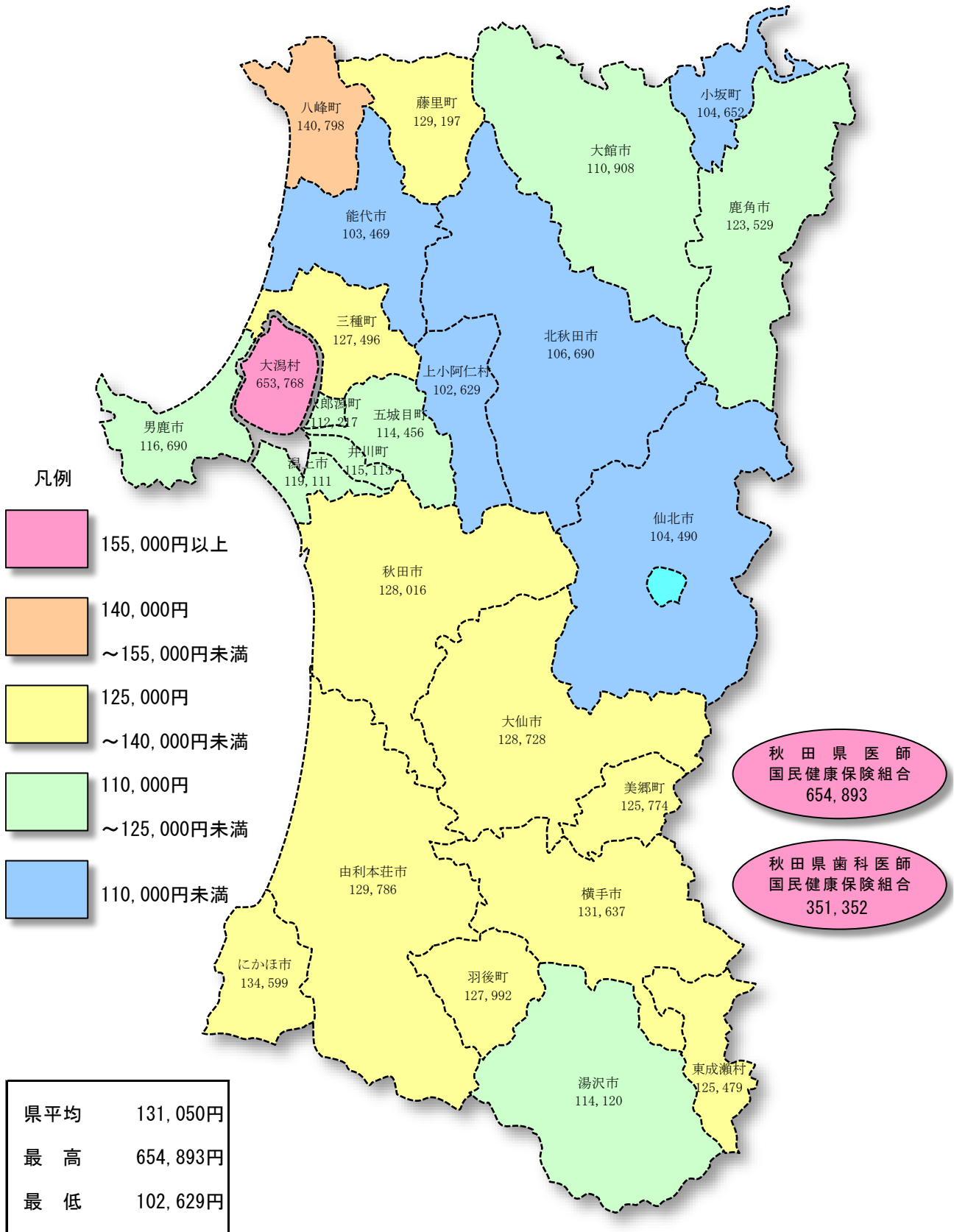
(注) ()内は平成30年度を100とした指数である。調定額は後期高齢者支援金分と介護納付金分を含む。

(百万円)

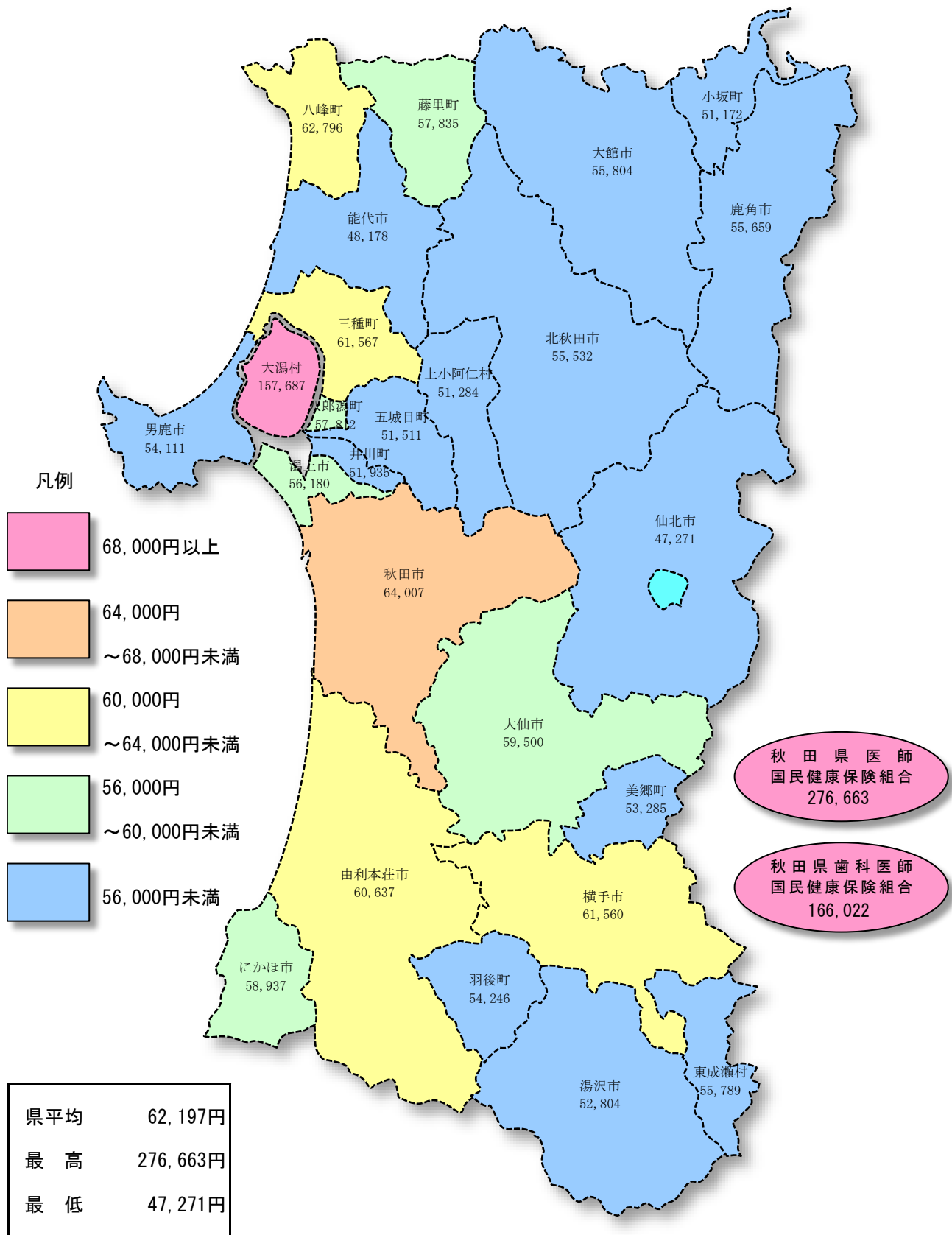
(%)



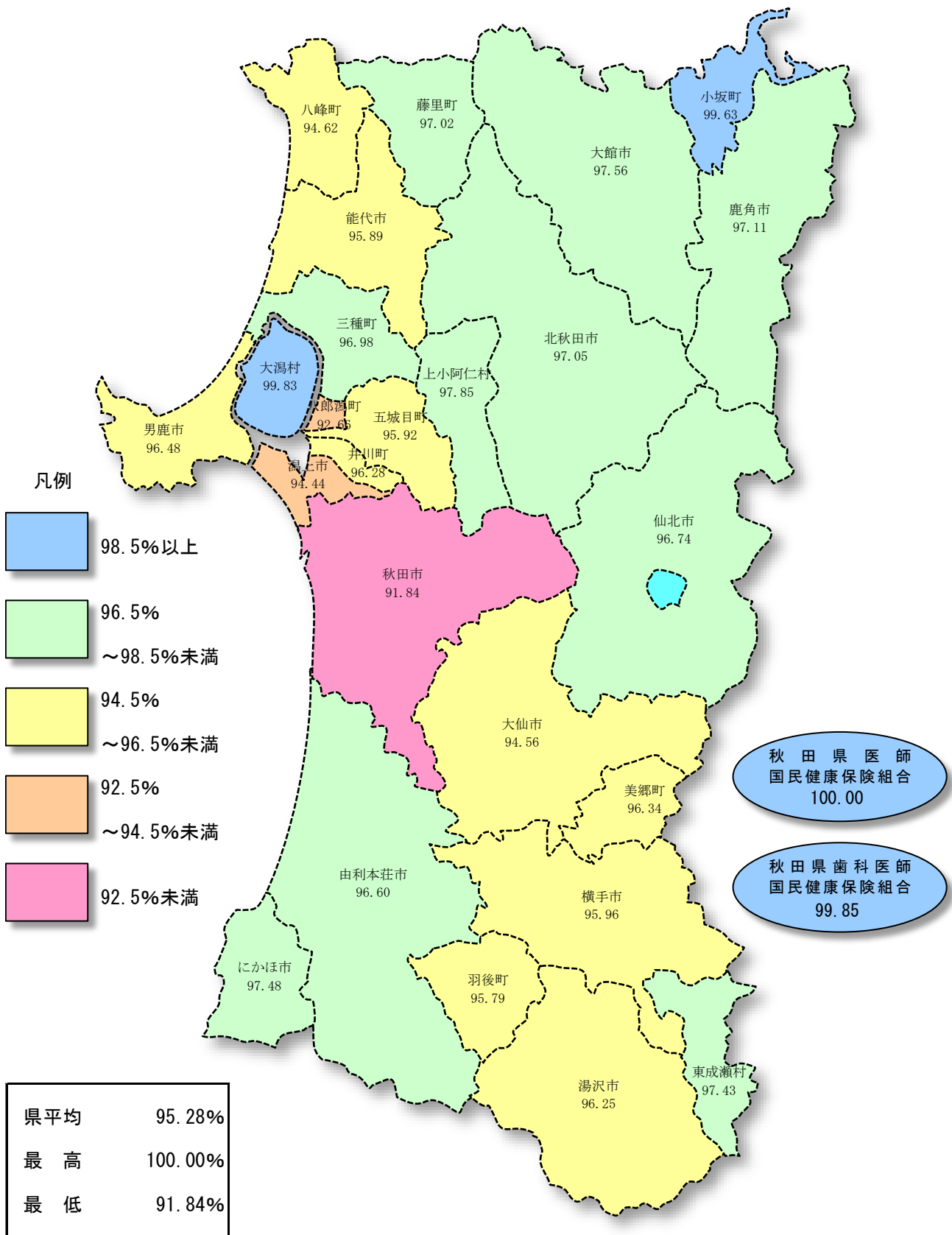
(1) 1世帯当たり調定額



(2) 1人当たり調定額 (医療分)



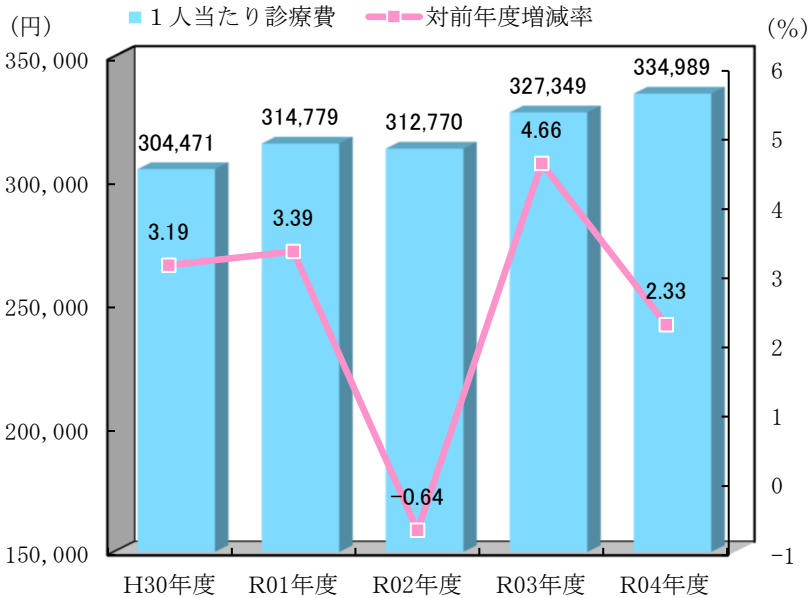
(3) 収 納 率 (現年分)



3 1人当たり診療費

令和4年度における1人当たり診療費は県平均334,989円で、前年度に比べると2.33%(7,640円)増加、平成30年度に比べると10.02%(30,518円)増加している。

1人当たり診療費の推移



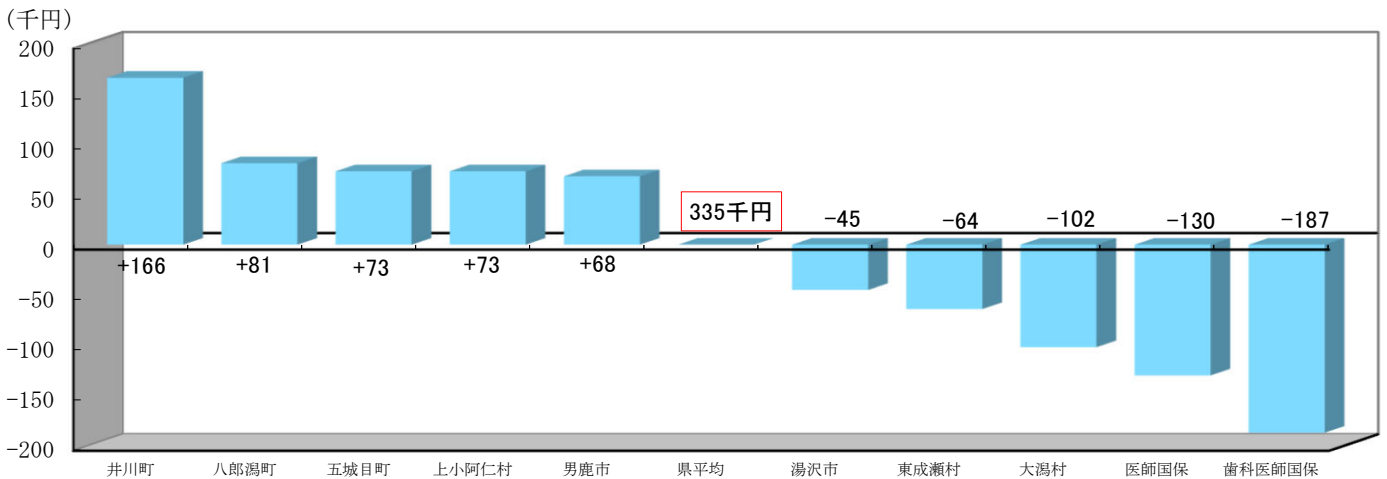
(単位：円・%)

年度	1人当たり診療費	対前年度増減率
H30	(100) 304,471	3.19
R01	(103) 314,779	3.39
R02	(103) 312,770	△ 0.64
R03	(108) 327,349	4.66
R04	(110) 334,989	2.33

(注) ()内は平成30年度を100とした指数である。

1人当たり診療費上位と下位(5位)

保険者別では13保険者が県平均より高く、市町村のうち最高と最低では2.15倍(前年度1.50倍)、実数にして267,351円(前年度133,213円)の差がある。

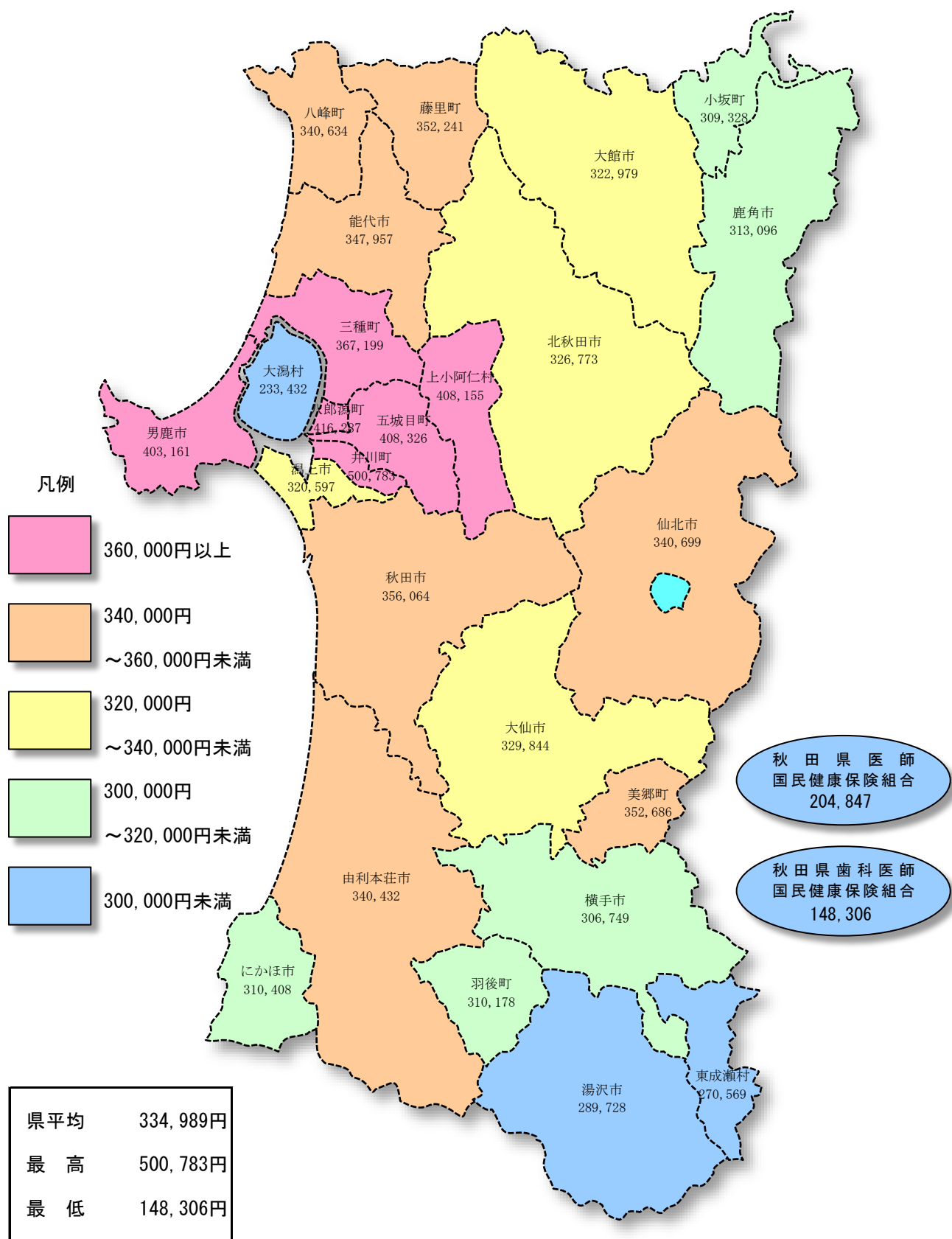


(単位：円)

順位	保険者名	1人当たり診療費
1	井川町	500,783
2	八郎潟町	416,287
3	五城目町	408,326
4	上小阿仁村	408,155
5	男鹿市	403,161

順位	保険者名	1人当たり診療費
27	歯科医師国保	148,306
26	医師国保	204,847
25	大潟村	233,432
24	東成瀬村	270,569
23	湯沢市	289,728

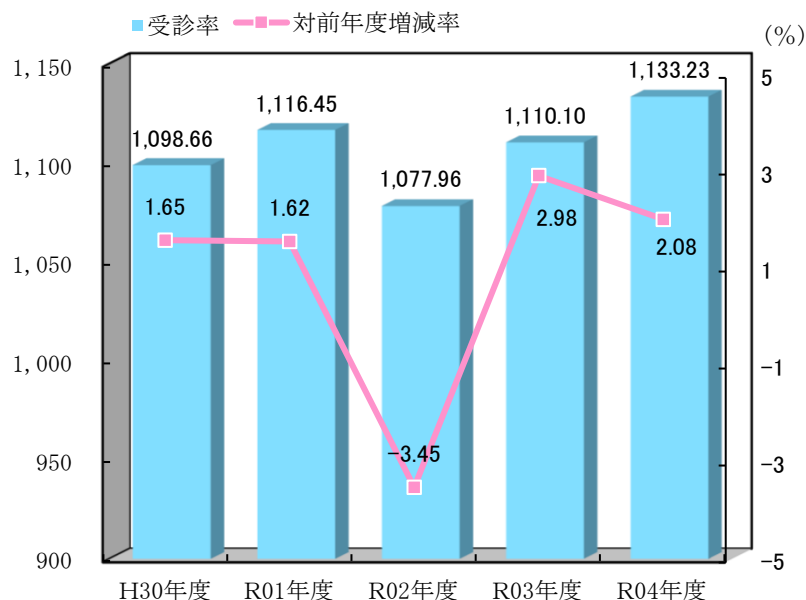
1人当たり診療費



4 受診率

令和4年度における受診率は県平均1,133.23で、前年度に比べると2.08% (23.13)増加、平成30年度に比べると3.15% (34.57)増加している。

受診率の推移



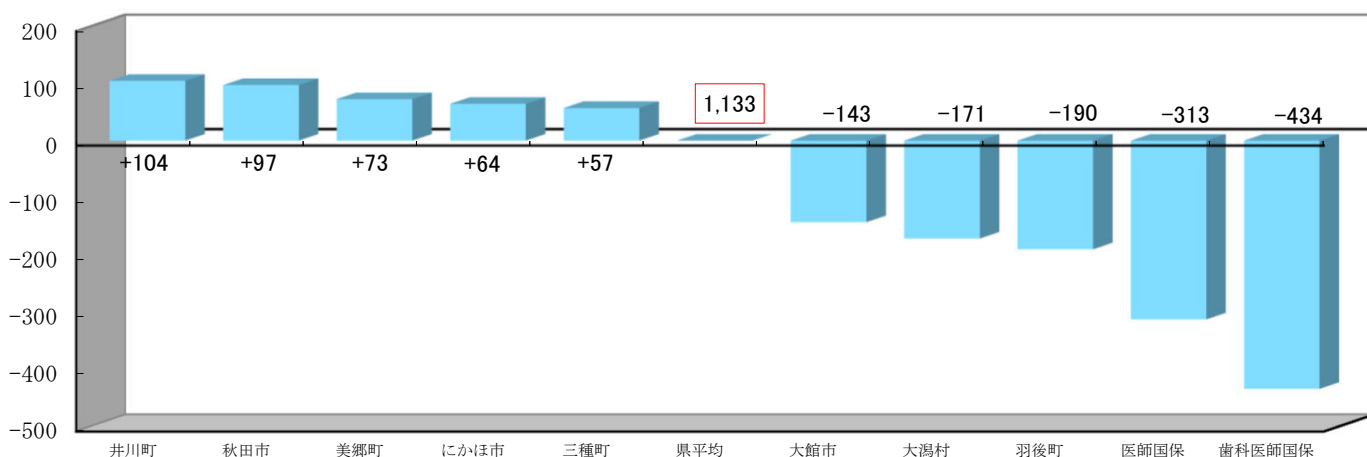
(単位：%)

年度	受診率	対前年度増減率
H30	(100) 1,098.66	1.65
R01	(102) 1,116.45	1.62
R02	(98) 1,077.96	△ 3.45
R03	(101) 1,110.10	2.98
R04	(103) 1,133.23	2.08

(注) ()内は平成30年度を100とした指数である。

受診率上位と下位(5位)

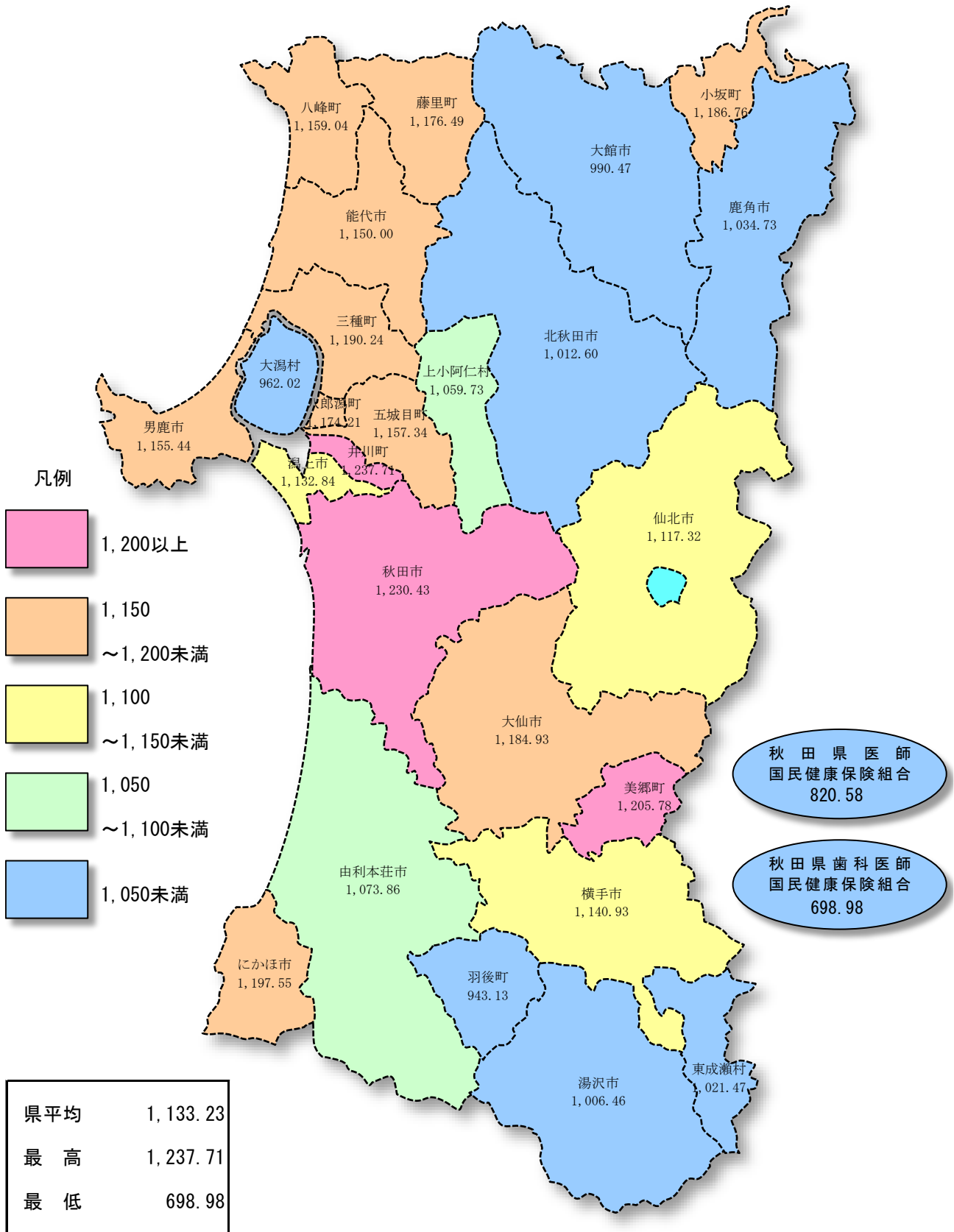
保険者別では14保険者が県平均より高く、市町村のうち最高と最低では1.31倍(前年度1.35倍)、実数にして294.58(前年度311.46)の差がある。



順位	保険者名	受診率
1	井川町	1,237.71
2	秋田市	1,230.43
3	美郷町	1,205.78
4	にかほ市	1,197.55
5	三種町	1,190.24

順位	保険者名	受診率
27	歯科医師国保	698.98
26	医師国保	820.58
25	羽後町	943.13
24	大潟村	962.02
23	大館市	990.47

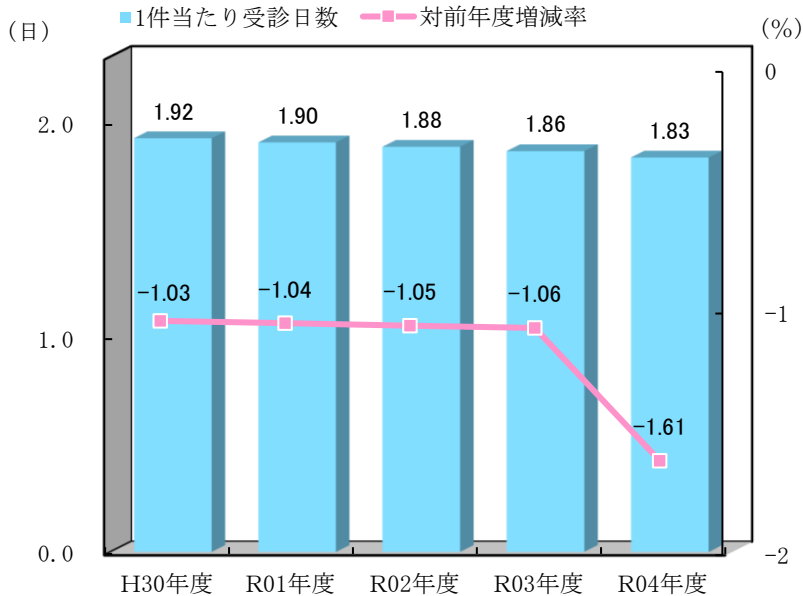
受診率



5 1件当たり受診日数

令和4年度における1件当たり受診日数は県平均1.83日で、前年度に比べると1.61%(0.03日)減少、平成30年度に比べると4.69%(0.09日)減少している。

1件当たり受診日数の推移



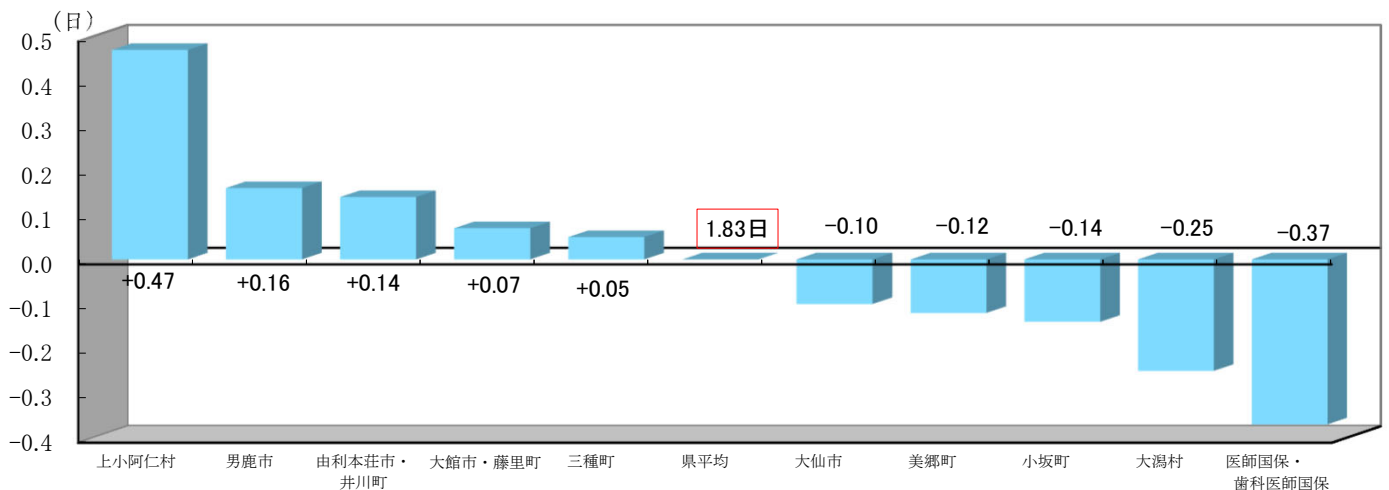
(単位：日・%)

年度	1件当たり受診日数	対前年度増減率
H30	(100) 1.92	△ 1.03
R01	(99) 1.90	△ 1.04
R02	(98) 1.88	△ 1.05
R03	(97) 1.86	△ 1.06
R04	(95) 1.83	△ 1.61

(注) ()内は平成30年度を100とした指数である。

1件当たり受診日数上位と下位(5位)

保険者別では15保険者が県平均より高く、市町村のうち最高と最低では1.46倍(前年度1.40倍)、実数にして0.72日(前年度0.65日)の差がある。

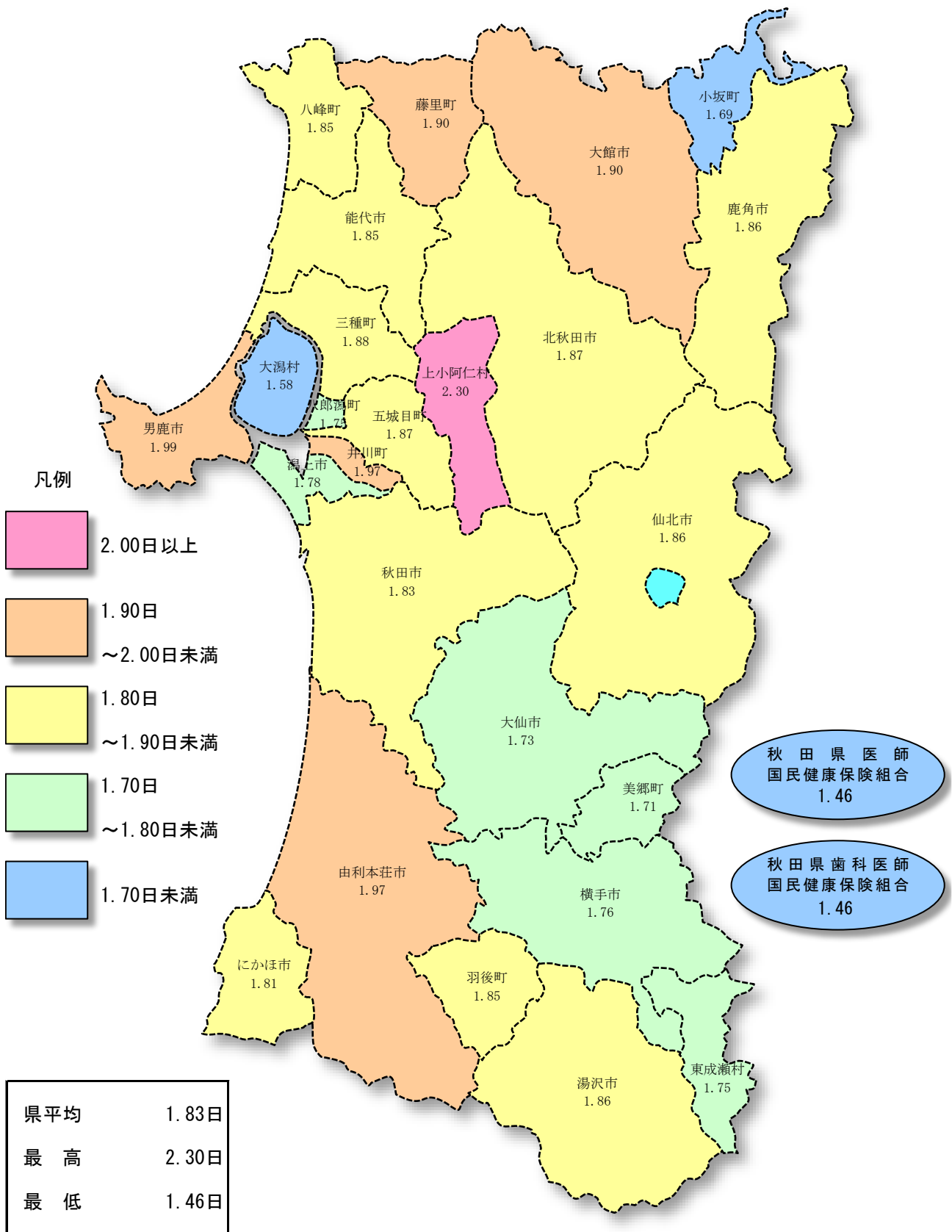


(単位：日)

順位	保険者名	1件当たり受診日数
1	上小阿仁村	2.30
2	男鹿市	1.99
3	由利本荘市・井川町	1.97
5	大館市・藤里町	1.90
7	三種町	1.88

順位	保険者名	1件当たり受診日数
26	医師国保・歯科医師国保	1.46
25	大潟村	1.58
24	小坂町	1.69
23	美郷町	1.71
22	大仙市	1.73

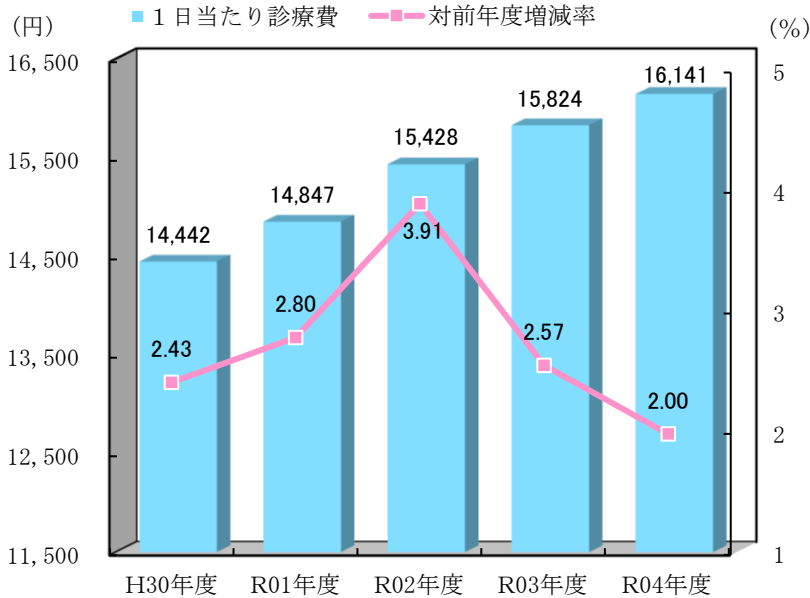
1件当たり受診日数



6 1日当たり診療費

令和4年度における1日当たり診療費は県平均16,141円で、前年度に比べると2.00%(317円)増加、平成30年度に比べると11.76%(1,699円)増加している。

1日当たり診療費の推移



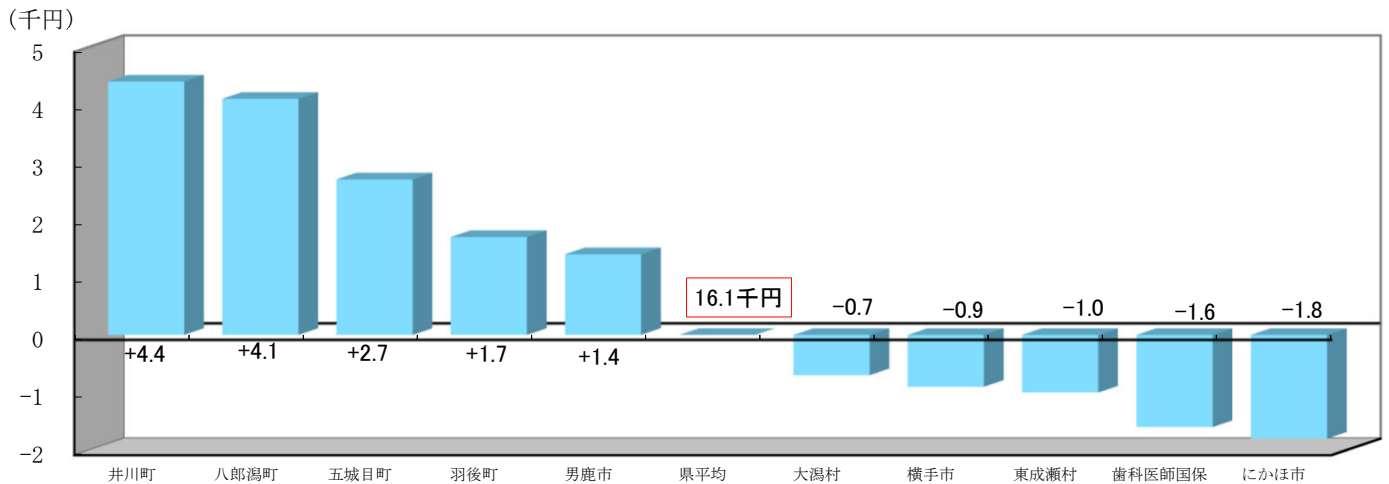
(単位：円・%)

年度	1日当たり診療費	対前年度増減率
H30	(100) 14,442	2.43
R01	(103) 14,847	2.80
R02	(107) 15,428	3.91
R03	(110) 15,824	2.57
R04	(112) 16,141	2.00

(注) ()内は平成30年度を100とした指数である。

1日当たり診療費上位と下位(5位)

保険者別では14保険者が県平均より高く、市町村のうち最高と最低では1.43倍(前年度1.34倍)、実数にして6,192円(前年度4,870円)の差がある。

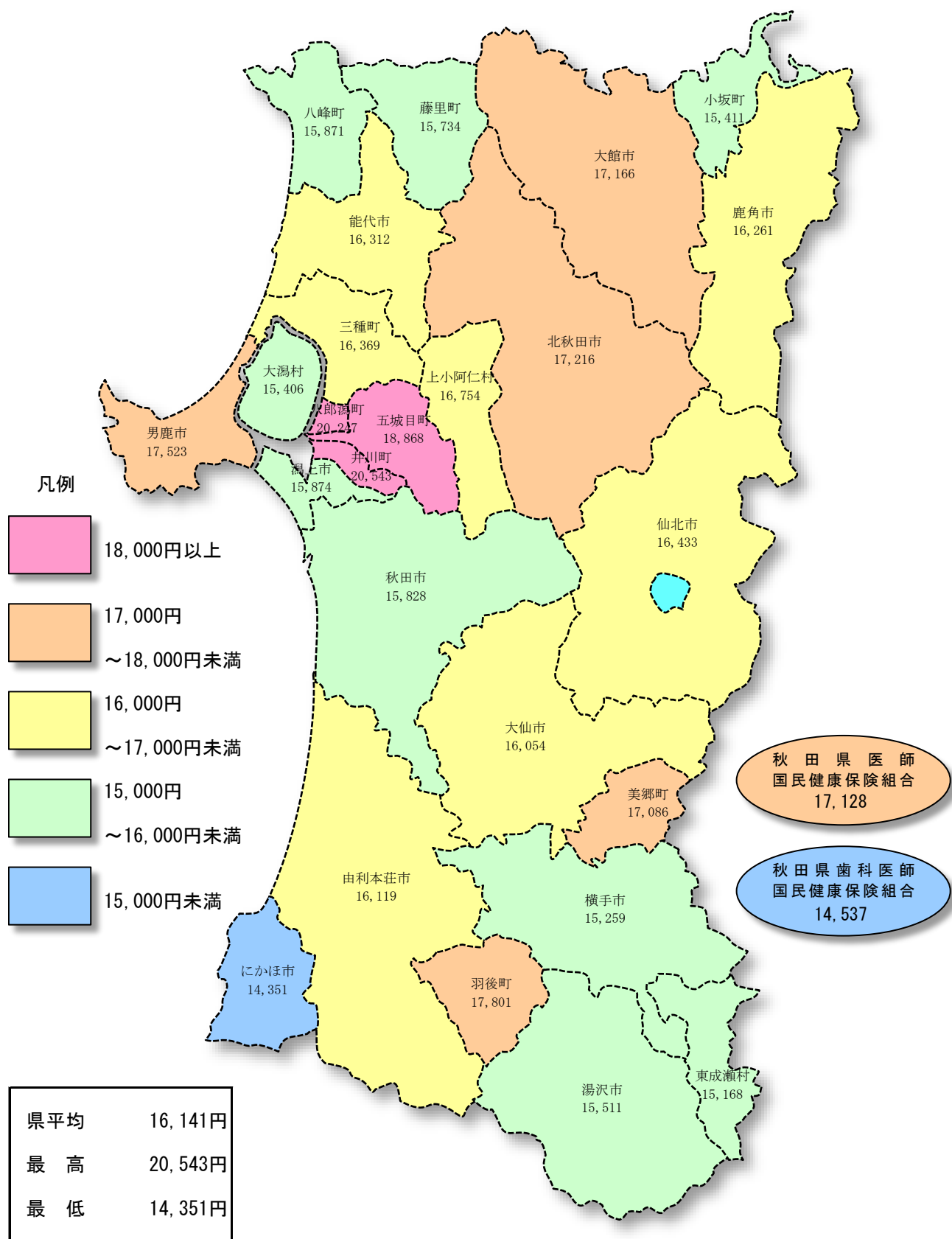


(単位：円)

順位	保険者名	1日当たり診療費
1	井川町	20,543
2	八郎潟町	20,247
3	五城目町	18,868
4	羽後町	17,801
5	男鹿市	17,523

順位	保険者名	1日当たり診療費
27	にかほ市	14,351
26	歯科医師国保	14,537
25	東成瀬村	15,168
24	横手市	15,259
23	大潟村	15,406

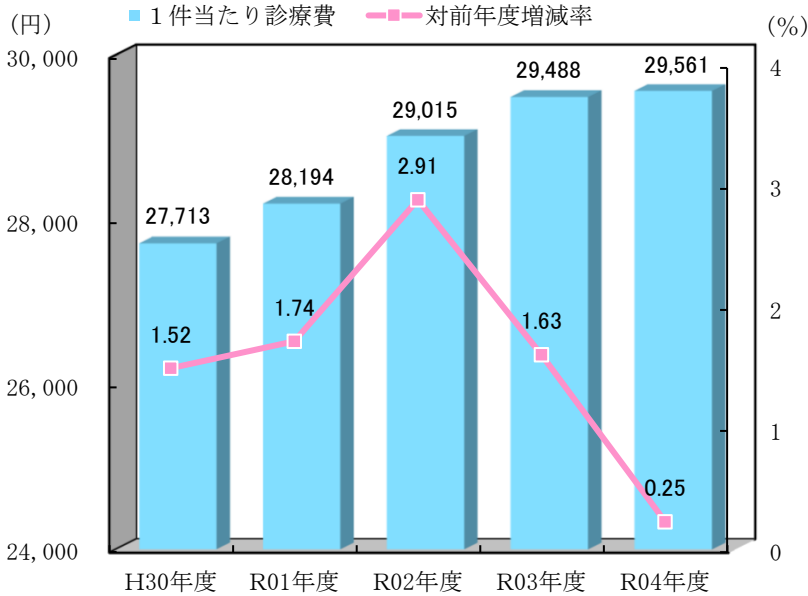
1日当たり診療費



7 1件当たり診療費

令和4年度における1件当たり診療費は県平均29,561円で、前年度に比べると0.25%(73円)増加、平成30年度に比べると6.67%(1,848円)増加している。

1件当たり診療費の推移



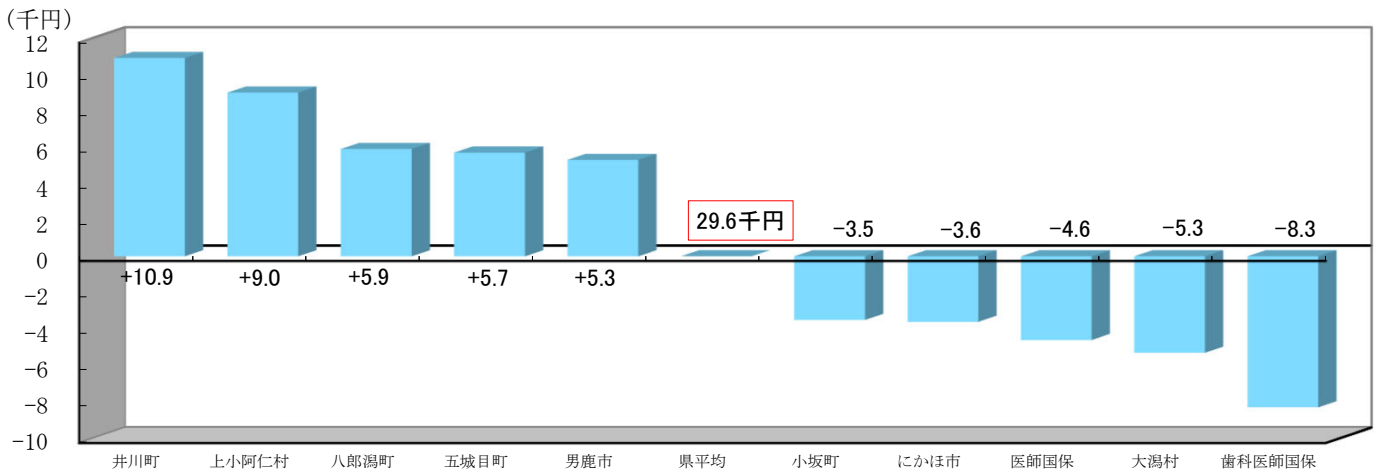
(単位：円・%)

年度	1件当たり診療費	対前年度増減率
H30	(100) 27,713	1.52
R01	(102) 28,194	1.74
R02	(105) 29,015	2.91
R03	(106) 29,488	1.63
R04	(107) 29,561	0.25

(注) ()内は平成30年度を100とした指数である。

1件当たり診療費上位と下位(5位)

保険者別では14保険者が県平均より高く、市町村のうち最高と最低では1.67倍(前年度1.46倍)、実数にして16,195円(前年度12,078円)の差がある。

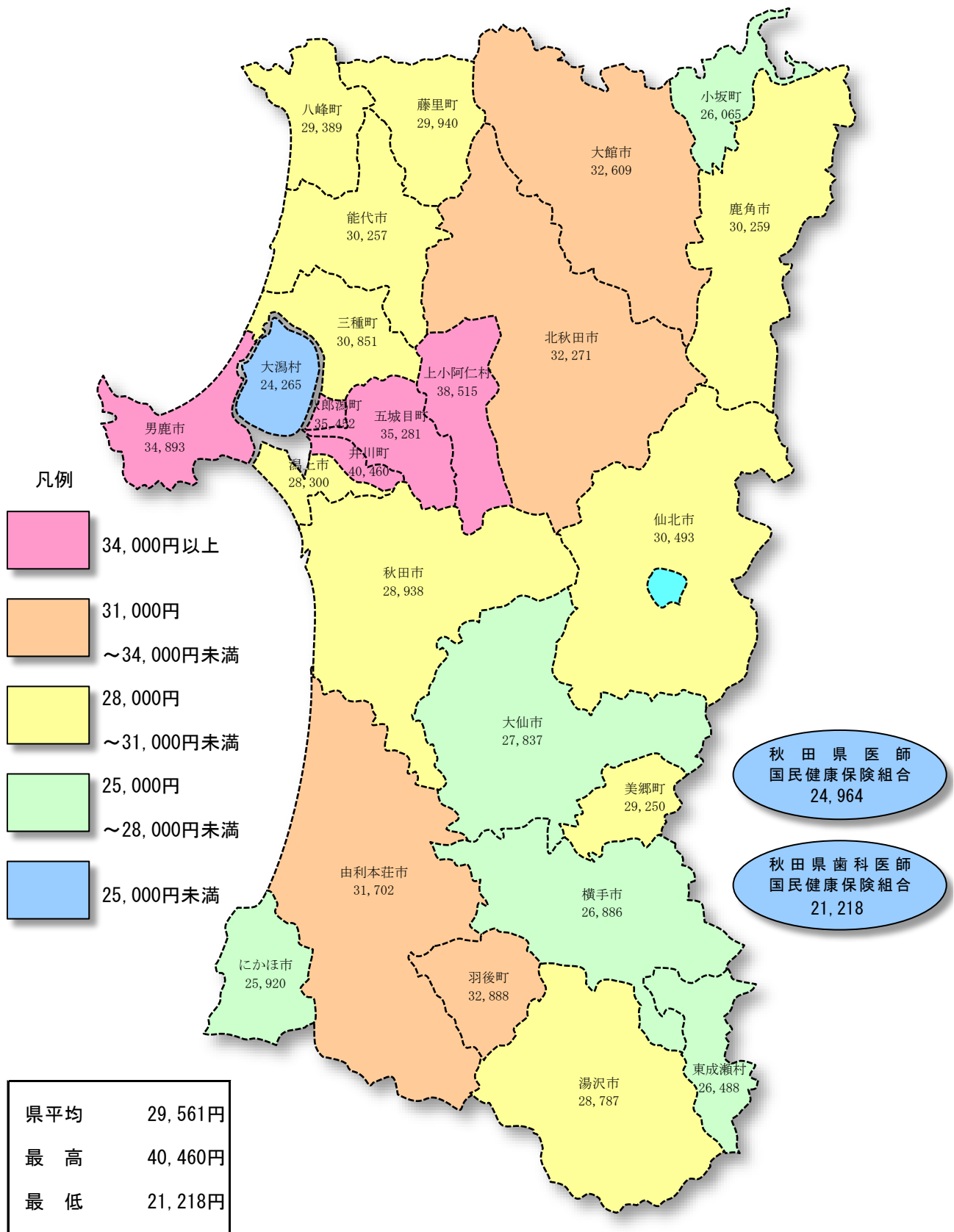


(単位：円)

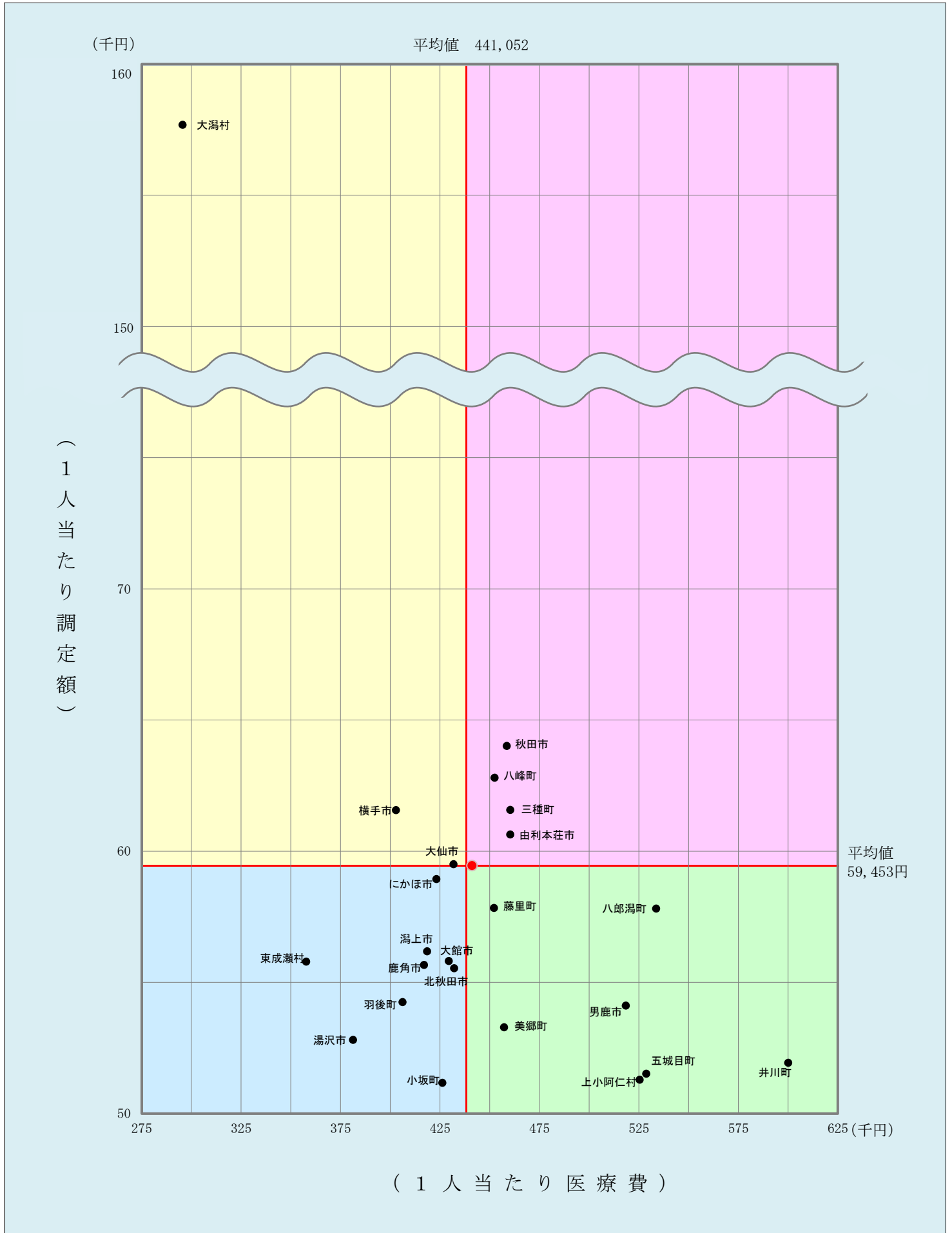
順位	保険者名	1件当たり診療費
1	井川町	40,460
2	上小阿仁村	38,515
3	八郎潟町	35,452
4	五城目町	35,281
5	男鹿市	34,893

順位	保険者名	1件当たり診療費
27	歯科医師国保	21,218
26	大潟村	24,265
25	医師国保	24,964
24	にかほ市	25,920
23	小坂町	26,065

1件当たり診療費



1人当たり医療費と保険税調定額<医療分>の相関図(25市町村)



基礎データ編

1 被保険者数と医療費の状況

(1) 国保被保険者数 (年間平均)

(単位:人・%)

保険者名	4年度	順位	3年度	順位	増減率
1 秋田市	55,376	1	57,475	1	△ 3.65
4 大館市	13,540	5	14,165	5	△ 4.41
9 鹿角市	5,853	11	6,153	11	△ 4.88
10 由利本荘市	15,434	4	16,278	4	△ 5.18
11 潟上市	6,260	9	6,590	9	△ 5.01
12 大仙市	15,954	3	16,689	3	△ 4.40
13 北秋田市	6,220	10	6,586	10	△ 5.56
14 湯沢市	9,751	7	10,173	7	△ 4.15
15 男鹿市	6,283	8	6,646	8	△ 5.46
16 にかほ市	5,344	12	5,541	13	△ 3.56
17 横手市	18,402	2	19,161	2	△ 3.96
18 能代市	10,505	6	11,011	6	△ 4.60
19 仙北市	5,318	13	5,661	12	△ 6.06
51 小坂町	967	23	1,038	23	△ 6.84
58 上小阿仁村	514	26	546	26	△ 5.86
64 藤里町	723	25	764	25	△ 5.37
66 五城目町	1,887	18	2,000	18	△ 5.65
68 八郎潟町	1,202	22	1,249	22	△ 3.76
72 井川町	875	24	908	24	△ 3.63
73 大潟村	1,614	20	1,683	20	△ 4.10
108 羽後町	3,246	16	3,377	16	△ 3.88
109 東成瀬村	489	27	509	27	△ 3.93
111 美郷町	4,047	14	4,255	14	△ 4.89
112 三種町	3,576	15	3,721	15	△ 3.90
113 八峰町	1,621	19	1,706	19	△ 4.98
301 医師国保	1,550	21	1,619	21	△ 4.26
302 歯科医師国保	1,952	17	2,027	17	△ 3.70
市計	174,240		182,129		△ 4.33
町村計	20,761		21,756		△ 4.57
市町村計	195,001		203,885		△ 4.36
組合計	3,502		3,646		△ 3.95
県計	198,503		207,531		△ 4.35

(2) 1人当たり医療費

(単位:円・%)

保険者名	4年度	順位	3年度	順位	増減率
1 秋田市	458,602	8	449,165	9	2.10
4 大館市	429,536	16	415,649	18	3.34
9 鹿角市	416,972	20	431,839	13	△ 3.44
10 由利本荘市	460,393	6	462,767	7	△ 0.51
11 潟上市	418,509	19	411,943	21	1.59
12 大仙市	431,848	15	418,597	16	3.17
13 北秋田市	432,104	14	415,196	19	4.07
14 湯沢市	381,268	23	372,854	24	2.26
15 男鹿市	518,502	5	504,744	3	2.73
16 にかほ市	423,208	18	433,169	11	△ 2.30
17 横手市	402,907	22	398,174	23	1.19
18 能代市	446,538	12	441,550	10	1.13
19 仙北市	438,914	13	414,691	20	5.84
51 小坂町	426,240	17	425,206	14	0.24
58 上小阿仁村	525,409	4	511,703	2	2.68
64 藤里町	452,202	11	476,356	6	△ 5.07
66 五城目町	528,748	3	500,708	4	5.60
68 八郎潟町	533,711	2	540,153	1	△ 1.19
72 井川町	600,084	1	481,647	5	24.59
73 大潟村	295,586	25	327,726	25	△ 9.81
108 羽後町	406,196	21	417,665	17	△ 2.75
109 東成瀬村	357,802	24	404,267	22	△ 11.49
111 美郷町	457,260	9	420,137	15	8.84
112 三種町	460,336	7	460,342	8	0.00
113 八峰町	452,470	10	433,061	12	4.48
301 医師国保	265,969	26	241,332	26	10.21
302 歯科医師国保	192,525	27	157,678	27	22.10
市計	439,804		432,195		1.76
町村計	451,530		441,501		2.27
市町村計	441,052		433,188		1.82
組合計	225,031		194,824		15.50
県計	437,241		429,000		1.92

2 保険料（税）の状況

(1) 1世帯当たり調定額

(単位:円・%)

保険者名	4年度	順位	3年度	順位	増減率
1 秋田市	128,016	10	130,558	13	△ 1.95
4 大館市	110,908	22	116,780	23	△ 5.03
9 鹿角市	123,529	15	128,185	15	△ 3.63
10 由利本荘市	129,786	7	140,970	7	△ 7.93
11 潟上市	119,111	16	126,916	16	△ 6.15
12 大仙市	128,728	9	132,760	12	△ 3.04
13 北秋田市	106,690	23	117,414	21	△ 9.13
14 湯沢市	114,120	20	123,822	19	△ 7.84
15 男鹿市	116,690	17	128,749	14	△ 9.37
16 にかほ市	134,599	5	144,232	6	△ 6.68
17 横手市	131,637	6	140,564	8	△ 6.35
18 能代市	103,469	26	114,381	25	△ 9.54
19 仙北市	104,490	25	117,090	22	△ 10.76
51 小坂町	104,652	24	106,491	27	△ 1.73
58 上小阿仁村	102,629	27	112,162	26	△ 8.50
64 藤里町	129,197	8	137,523	9	△ 6.05
66 五城目町	114,456	19	115,158	24	△ 0.61
68 八郎潟町	112,217	21	126,894	17	△ 11.57
72 井川町	115,113	18	121,803	20	△ 5.49
73 大潟村	653,768	2	656,992	2	△ 0.49
108 羽後町	127,992	11	133,310	11	△ 3.99
109 東成瀬村	125,479	14	124,497	18	0.79
111 美郷町	125,774	13	136,809	10	△ 8.07
112 三種町	127,496	12	149,784	5	△ 14.88
113 八峰町	140,798	4	157,058	4	△ 10.35
301 医師国保	654,893	1	664,677	1	△ 1.47
302 歯科医師国保	351,352	3	350,945	3	0.12
市計	122,757		129,398		△ 5.13
町村計	147,151		157,020		△ 6.29
市町村計	125,196		132,167		△ 5.27
組合計	471,413		474,754		△ 0.70
県計	131,050		137,973		△ 5.02

(2) 1人当たり調定額 (医療分)

(単位:円・%)

保険者名	4年度	順位	3年度	順位	増減率
1 秋田市	64,007	4	64,314	8	△ 0.48
4 大館市	55,804	14	57,764	16	△ 3.39
9 鹿角市	55,659	16	57,199	17	△ 2.69
10 由利本荘市	60,637	8	64,179	9	△ 5.52
11 潟上市	56,180	13	58,901	14	△ 4.62
12 大仙市	59,500	9	60,195	13	△ 1.15
13 北秋田市	55,532	17	63,513	10	△ 12.57
14 湯沢市	52,804	21	56,461	19	△ 6.48
15 男鹿市	54,111	19	58,386	15	△ 7.32
16 にかほ市	58,937	10	62,015	11	△ 4.96
17 横手市	61,560	7	64,757	6	△ 4.94
18 能代市	48,178	26	52,554	25	△ 8.33
19 仙北市	47,271	27	53,180	24	△ 11.11
51 小坂町	51,172	25	51,851	26	△ 1.31
58 上小阿仁村	51,284	24	54,181	21	△ 5.35
64 藤里町	57,835	11	60,857	12	△ 4.97
66 五城目町	51,511	23	50,512	27	1.98
68 八郎潟町	57,812	12	64,428	7	△ 10.27
72 井川町	51,935	22	53,562	23	△ 3.04
73 大潟村	157,687	3	155,191	3	1.61
108 羽後町	54,246	18	55,629	20	△ 2.49
109 東成瀬村	55,789	15	53,965	22	3.38
111 美郷町	53,285	20	56,947	18	△ 6.43
112 三種町	61,567	6	71,039	4	△ 13.33
113 八峰町	62,796	5	68,307	5	△ 8.07
301 医師国保	276,663	1	291,824	1	△ 5.20
302 歯科医師国保	166,022	2	164,552	2	0.89
市計	58,931		61,215		△ 3.73
町村計	63,834		67,095		△ 4.86
市町村計	59,453		61,842		△ 3.86
組合計	214,992		221,067		△ 2.75
県計	62,197		64,640		△ 3.78

3 1人当たり診療費

(3) 収納率 (現年分)

(単位:%)

保険者名	4年度	順位	3年度	順位	増減率
1 秋田市	91.84	27	91.74	27	0.11
4 大館市	97.56	6	97.69	5	△ 0.13
9 鹿角市	97.11	9	96.93	9	0.19
10 由利本荘市	96.60	14	96.22	16	0.39
11 潟上市	94.44	25	94.34	24	0.11
12 大仙市	94.56	24	94.43	23	0.14
13 北秋田市	97.05	10	96.77	11	0.29
14 湯沢市	96.25	18	96.40	15	△ 0.16
15 男鹿市	96.48	15	96.69	13	△ 0.22
16 にかほ市	97.48	7	97.39	7	0.09
17 横手市	95.96	19	95.64	19	0.33
18 能代市	95.89	21	95.09	20	0.84
19 仙北市	96.74	13	96.51	14	0.24
51 小坂町	99.63	4	99.10	4	0.53
58 上小阿仁村	97.85	5	97.44	6	0.42
64 藤里町	97.02	11	94.60	22	2.56
66 五城目町	95.92	20	95.04	21	0.93
68 八郎潟町	92.66	26	94.33	25	△ 1.77
72 井川町	96.28	17	95.86	18	0.44
73 大潟村	99.83	3	99.90	3	△ 0.07
108 羽後町	95.79	22	96.77	11	△ 1.01
109 東成瀬村	97.43	8	96.88	10	0.57
111 美郷町	96.34	16	96.02	17	0.33
112 三種町	96.98	12	97.13	8	△ 0.15
113 八峰町	94.62	23	94.22	26	0.42
301 医師国保	100.00	1	100.00	1	0.00
302 歯科医師国保	99.85	2	99.92	2	△ 0.07
市計	94.73		94.63		0.11
町村計	96.90		96.82		0.08
市町村計	94.98		94.89		0.09
組合計	99.93		99.97		△ 0.04
県計	95.28		95.18		0.11

(単位:円・%)

保険者名	4年度	順位	3年度	順位	増減率
1 秋田市	356,064	7	348,011	7	2.31
4 大館市	322,979	16	308,575	20	4.67
9 鹿角市	313,096	18	322,745	12	△ 2.99
10 由利本荘市	340,432	13	345,202	10	△ 1.38
11 潟上市	320,597	17	312,705	19	2.52
12 大仙市	329,844	14	317,271	17	3.96
13 北秋田市	326,773	15	312,941	18	4.42
14 湯沢市	289,728	23	283,330	24	2.26
15 男鹿市	403,161	5	390,229	3	3.31
16 にかほ市	310,408	19	321,297	14	△ 3.39
17 横手市	306,749	22	300,335	23	2.14
18 能代市	347,957	10	346,294	9	0.48
19 仙北市	340,699	11	318,349	15	7.02
51 小坂町	309,328	21	308,228	21	0.36
58 上小阿仁村	408,155	4	398,322	1	2.47
64 藤里町	352,241	9	346,916	8	1.53
66 五城目町	408,326	3	384,671	5	6.15
68 八郎潟町	416,287	2	389,941	4	6.76
72 井川町	500,783	1	390,854	2	28.13
73 大潟村	233,432	25	265,109	25	△ 11.95
108 羽後町	310,178	20	317,845	16	△ 2.41
109 東成瀬村	270,569	24	307,026	22	△ 11.87
111 美郷町	352,686	8	321,598	13	9.67
112 三種町	367,199	6	370,442	6	△ 0.88
113 八峰町	340,634	12	324,343	11	5.02
301 医師国保	204,847	26	178,240	26	14.93
302 歯科医師国保	148,306	27	116,478	27	27.33
市計	336,364		329,550		2.07
町村計	350,713		339,663		3.25
市町村計	337,892		330,629		2.20
組合計	173,331		143,903		20.45
県計	334,989		327,349		2.33

4 受診率

(単位:%)

保険者名	4年度	順位	3年度	順位	増減率
1 秋田市	1,230.43	2	1,211.05	1	1.60
4 大館市	990.47	23	996.22	21	△ 0.58
9 鹿角市	1,034.73	19	1,038.86	18	△ 0.40
10 由利本荘市	1,073.86	17	1,012.67	19	6.04
11 潟上市	1,132.84	15	1,113.14	15	1.77
12 大仙市	1,184.93	7	1,149.46	9	3.09
13 北秋田市	1,012.60	21	992.97	22	1.98
14 湯沢市	1,006.46	22	983.88	23	2.29
15 男鹿市	1,155.44	12	1,141.35	12	1.23
16 にかほ市	1,197.55	4	1,202.76	2	△ 0.43
17 横手市	1,140.93	14	1,118.60	14	2.00
18 能代市	1,150.00	13	1,141.31	13	0.76
19 仙北市	1,117.32	16	1,083.64	16	3.11
51 小坂町	1,186.76	6	1,177.17	3	0.81
58 上小阿仁村	1,059.73	18	1,041.03	17	1.80
64 藤里町	1,176.49	8	1,166.49	4	0.86
66 五城目町	1,157.34	11	1,149.80	8	0.66
68 八郎潟町	1,174.21	9	1,142.51	11	2.77
72 井川町	1,237.71	1	1,156.72	6	7.00
73 大潟村	962.02	24	941.30	24	2.20
108 羽後町	943.13	25	899.59	25	4.84
109 東成瀬村	1,021.47	20	1,002.36	20	1.91
111 美郷町	1,205.78	3	1,150.81	7	4.78
112 三種町	1,190.24	5	1,164.31	5	2.23
113 八峰町	1,159.04	10	1,147.89	10	0.97
301 医師国保	820.58	26	768.38	26	6.79
302 歯科医師国保	698.98	27	648.00	27	7.87
市計	1,141.89		1,120.33		1.92
町村計	1,124.69		1,092.94		2.91
市町村計	1,140.06		1,117.41		2.03
組合計	752.80		701.45		7.32
県計	1,133.23		1,110.10		2.08

5 1件当たり受診日数

(単位:日・%)

保険者名	4年度	順位	3年度	順位	増減率
1 秋田市	1.83	16	1.86	14	△ 1.61
4 大館市	1.90	5	1.94	5	△ 2.06
9 鹿角市	1.86	10	1.88	10	△ 1.06
10 由利本荘市	1.97	3	2.05	2	△ 3.90
11 潟上市	1.78	18	1.80	19	△ 1.11
12 大仙市	1.73	22	1.77	20	△ 2.26
13 北秋田市	1.87	8	1.91	9	△ 2.09
14 湯沢市	1.86	10	1.87	13	△ 0.53
15 男鹿市	1.99	2	2.04	3	△ 2.45
16 にかほ市	1.81	17	1.84	17	△ 1.63
17 横手市	1.76	19	1.77	20	△ 0.56
18 能代市	1.85	13	1.88	10	△ 1.60
19 仙北市	1.86	10	1.84	17	1.09
51 小坂町	1.69	24	1.65	24	2.42
58 上小阿仁村	2.30	1	2.29	1	0.44
64 藤里町	1.90	5	1.96	4	△ 3.06
66 五城目町	1.87	8	1.85	15	1.08
68 八郎潟町	1.75	20	1.76	22	△ 0.57
72 井川町	1.97	3	1.85	15	6.49
73 大潟村	1.58	25	1.64	25	△ 3.66
108 羽後町	1.85	13	1.93	7	△ 4.15
109 東成瀬村	1.75	20	1.92	8	△ 8.85
111 美郷町	1.71	23	1.72	23	△ 0.58
112 三種町	1.88	7	1.94	5	△ 3.09
113 八峰町	1.85	13	1.88	10	△ 1.60
301 医師国保	1.46	26	1.46	26	0.00
302 歯科医師国保	1.46	26	1.45	27	0.69
市計	1.84		1.87		△ 1.60
町村計	1.81		1.84		△ 1.63
市町村計	1.84		1.87		△ 1.60
組合計	1.46		1.45		0.69
県計	1.83		1.86		△ 1.61

6 1日当たり診療費

(単位:円・%)

保険者名	4年度	順位	3年度	順位	増減率
1 秋田市	15,828	19	15,414	21	2.69
4 大館市	17,166	7	15,934	14	7.73
9 鹿角市	16,261	14	16,491	9	△ 1.39
10 由利本荘市	16,119	15	16,624	8	△ 3.04
11 潟上市	15,874	17	15,602	20	1.74
12 大仙市	16,054	16	15,630	19	2.71
13 北秋田市	17,216	6	16,467	10	4.55
14 湯沢市	15,511	21	15,395	22	0.75
15 男鹿市	17,523	5	16,745	6	4.65
16 にかほ市	14,351	27	14,508	26	△ 1.08
17 横手市	15,259	24	15,211	23	0.32
18 能代市	16,312	13	16,149	13	1.01
19 仙北市	16,433	11	15,924	16	3.20
51 小坂町	15,411	22	15,869	18	△ 2.89
58 上小阿仁村	16,754	10	16,704	7	0.30
64 藤里町	15,734	20	15,196	24	3.54
66 五城目町	18,868	3	18,049	4	4.54
68 八郎潟町	20,247	2	19,378	1	4.48
72 井川町	20,543	1	18,289	3	12.32
73 大潟村	15,406	23	17,183	5	△ 10.34
108 羽後町	17,801	4	18,312	2	△ 2.79
109 東成瀬村	15,168	25	15,917	17	△ 4.71
111 美郷町	17,086	9	16,280	12	4.95
112 三種町	16,369	12	16,369	11	0.00
113 八峰町	15,871	18	15,053	25	5.43
301 医師国保	17,128	8	15,929	15	7.53
302 歯科医師国保	14,537	26	12,398	27	17.25
市計	16,022		15,717		1.94
町村計	17,202		16,902		1.77
市町村計	16,144		15,839		1.93
組合計	15,786		14,119		11.81
県計	16,141		15,824		2.00

7 1件当たり診療費

(単位:円・%)

保険者名	4年度	順位	3年度	順位	増減率
1 秋田市	28,938	17	28,736	17	0.70
4 大館市	32,609	7	30,975	11	5.28
9 鹿角市	30,259	12	31,067	10	△ 2.60
10 由利本荘市	31,702	9	34,088	5	△ 7.00
11 潟上市	28,300	19	28,092	20	0.74
12 大仙市	27,837	20	27,602	22	0.85
13 北秋田市	32,271	8	31,516	9	2.40
14 湯沢市	28,787	18	28,797	16	△ 0.03
15 男鹿市	34,893	5	34,190	3	2.06
16 にかほ市	25,920	24	26,713	24	△ 2.97
17 横手市	26,886	21	26,849	23	0.14
18 能代市	30,257	13	30,342	13	△ 0.28
19 仙北市	30,493	11	29,378	15	3.80
51 小坂町	26,065	23	26,184	25	△ 0.45
58 上小阿仁村	38,515	2	38,262	1	0.66
64 藤里町	29,940	14	29,740	14	0.67
66 五城目町	35,281	4	33,455	7	5.46
68 八郎潟町	35,452	3	34,130	4	3.87
72 井川町	40,460	1	33,790	6	19.74
73 大潟村	24,265	26	28,164	19	△ 13.84
108 羽後町	32,888	6	35,332	2	△ 6.92
109 東成瀬村	26,488	22	30,630	12	△ 13.52
111 美郷町	29,250	16	27,945	21	4.67
112 三種町	30,851	10	31,816	8	△ 3.03
113 八峰町	29,389	15	28,256	18	4.01
301 医師国保	24,964	25	23,197	26	7.62
302 歯科医師国保	21,218	27	17,975	27	18.04
市計	29,457		29,415		0.14
町村計	31,183		31,078		0.34
市町村計	29,638		29,589		0.17
組合計	23,025		20,515		12.23
県計	29,561		29,488		0.25

令和4年度版

国民健康保険データマップ

令和6年3月発行

発行 秋田県国民健康保険団体連合会
〒010-0951 秋田市山王四丁目2-3
電話 018-862-6864

秋田国保連

令和4年度版
国民健康保険
データマップ

秋田県国民健康保険団体連合会