

令和5年度版 国民健康保険 データマップ



秋田県国民健康保険団体連合会

はじめに

「国民健康保険データマップ」は、令和5年度事業年報の数値を基に作成したものです。(資料提供：県健康づくり推進課国保医療室)

本資料は、主に保険者の被保険者数、保険料(税)、医療費の3要素等について、5段階に色分けした地図で示したものです。

保険者の国保財政は、医療費の動向に大きく影響されますので、県内における当該市町村及び県内国保組合の位置状況についてマップ及び順位表により把握していただき、医療費分析の資料としてご活用ください。

本資料が、今後の国民健康保険事業を運営していく上でのご参考になれば幸いです。

令和7年3月

秋田県国民健康保険団体連合会

目 次

データマップ作成における実数(25市町村+県内国保組合)	1
------------------------------	---

〈被保険者数と医療費の状況〉

1 被保険者数と医療費の状況	2
(1) 被保険者数〈年間平均〉	4
(2) 1人当たり医療費	5

〈保険料（税）の状況〉

2 保険料（税）の状況	6
(1) 1世帯当たり調定額	8
(2) 1人当たり調定額（医療分）	9
(3) 収 納 率（現年分）	10

〈診 療 状 況〉

3 1人当たり診療費	11
4 受 診 率	13
5 1件当たり受診日数	15
6 1日当たり診療費	17
7 1件当たり診療費	19

〈相 関 図〉

1人当たり医療費と保険税調定額〈医療分〉の相関図(25市町村)	21
---------------------------------	----

基礎データ編

1 被保険者数と医療費の状況	23
2 保険料（税）の状況	24
3 1人当たり診療費	25
4 受 診 率	26
5 1件当たり受診日数	26
6 1日当たり診療費	27
7 1件当たり診療費	27

凡 例

- 1 この資料は、令和5年度事業年報より作成し、各種統計数値は3月診療分から翌年2月診療分までに係る医療に要した費用について対象としたものであり、事業月報上は6月月報から翌年5月月報までを対象とした年報の数値である。
- 2 世帯数・被保険者数は年間平均、保険税調定額・収納額は現年分の数値を用いた。
- 3 医療費は療養諸費（医療諸費）費用額である。
- 4 算出方法は次のとおりである。
 - ① 1人当たり医療費＝医療費÷被保険者数
 - ② 1世帯当たり調定額＝調定額÷世帯数
 - ③ 1人当たり調定額＝調定額÷被保険者数
 - ④ 収納率＝収納額÷（調定額－居所不明調定額）×100
 - ⑤ 1人当たり診療費＝診療費÷被保険者数
 - ⑥ 受診率（被保険者100人当たりの件数）＝受診件数÷被保険者数×100
 - ⑦ 1件当たり受診日数＝診療実日数÷受診件数
 - ⑧ 1日当たり診療費＝診療費÷診療実日数
 - ⑨ 1件当たり診療費＝診療費÷受診件数

データマップ作成における実数(25市町村＋県内国保組合)

1	世帯数(年間平均)	128,028	世帯
2	被保険者数(年間平均)	188,859	人
3	医療費	86,066,787,916	円
4	調定額	16,830,523,350	円
5	収納額	16,030,982,586	円
6	受診件数	2,188,856	件
7	受診日数	3,994,676	日
8	診療費	66,084,081,602	円

参考資料 「令和5年度国民健康保険事業年報」

1 被保険者数と医療費の状況

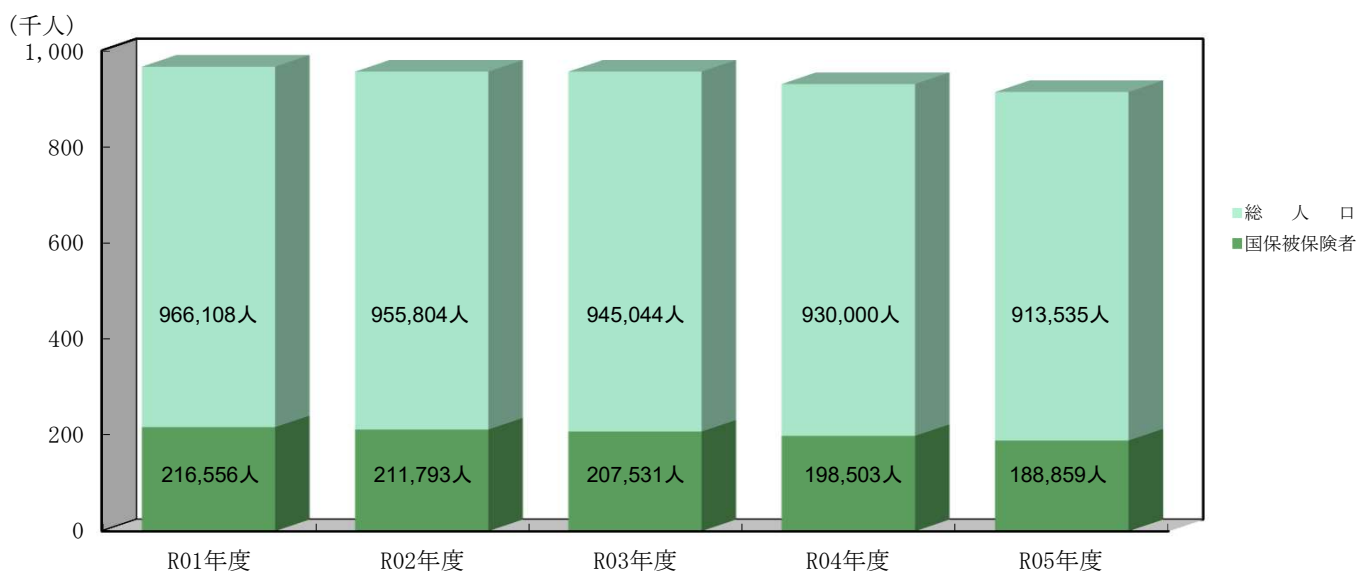
(単位：人・%・千円)

年度	総人口	国保が総人口に占める割合	被保険者数	医療費
R01	(100) 966,108	22.42	(100) 216,556	(100) 89,458,939
R02	(99) 955,804	22.16	(98) 211,793	(97) 87,066,867
R03	(98) 945,044	21.96	(96) 207,531	(100) 89,030,867
R04	(96) 930,000	21.34	(92) 198,503	(97) 86,793,677
R05	(95) 913,535	20.67	(87) 188,859	(96) 86,066,788

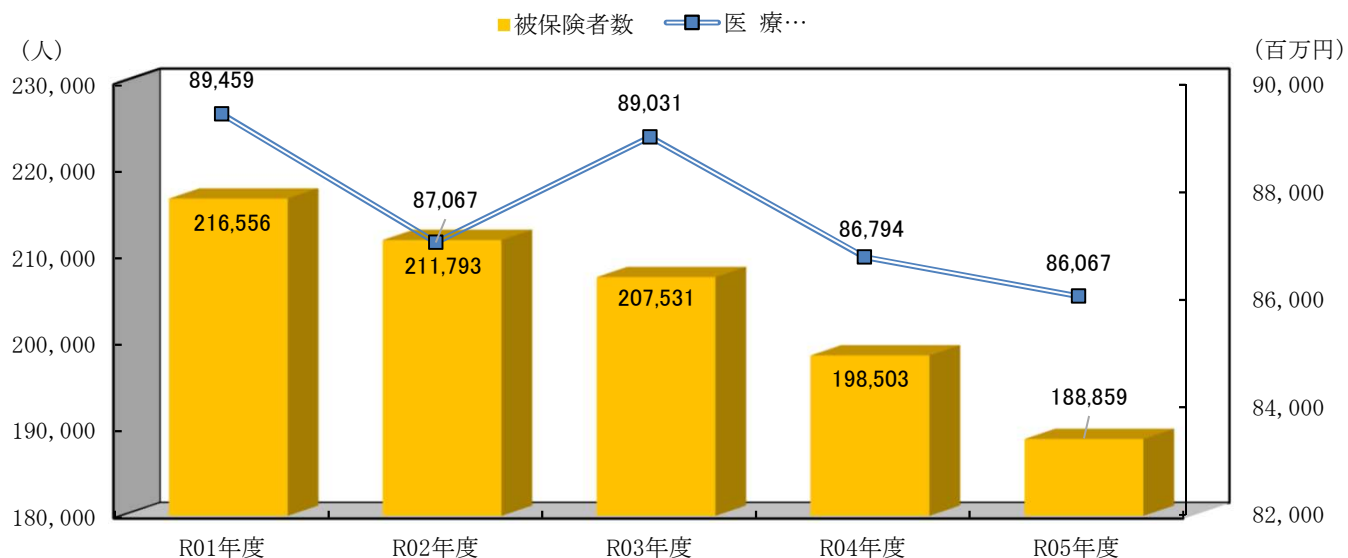
(注) ()内は令和元年度を100とした指数である。

本表の総人口および被保険者数は、年間平均の数値を使用している。

国保の被保険者数と総人口に占める割合



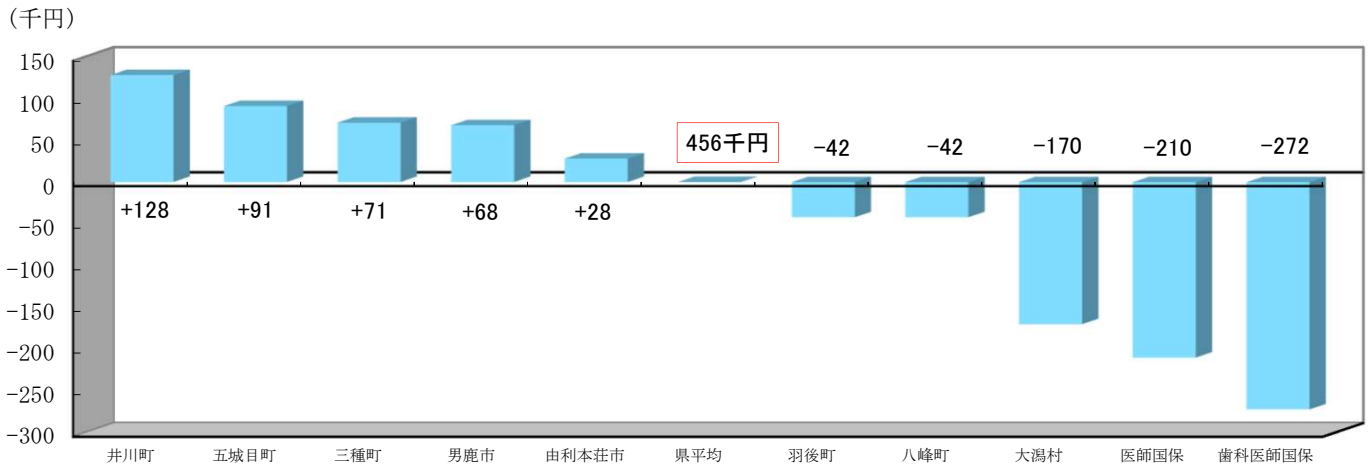
医療費の状況



1人当たり医療費上位と下位(5位)

令和5年度における1人当たり医療費の県平均は455,720円で、前年度(437,241円)に比べると4.23%(18,479円)増加している。

保険者別では12保険者が県平均より高く、市町村のうち最高と最低では2.04倍(前年度2.03倍)、実数にして297,587円(前年度304,498円)の差がある。

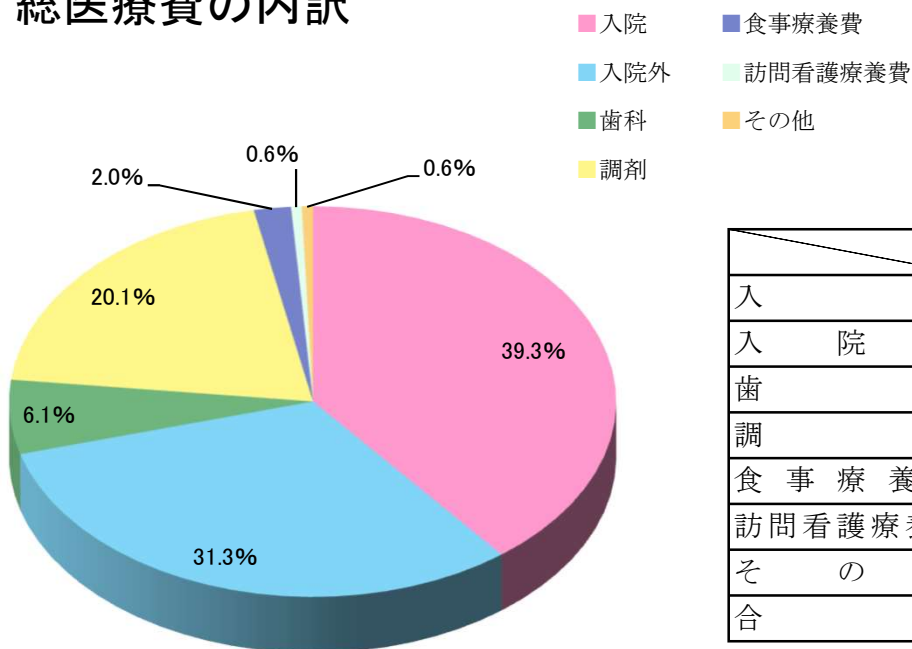


(単位：円)

順位	保険者名	1人当たり医療費
1	井川町	583,484
2	五城目町	546,868
3	三種町	526,519
4	男鹿市	524,032
5	由利本荘市	484,038

順位	保険者名	1人当たり医療費
27	歯科医師国保	183,898
26	医師国保	245,787
25	大潟村	285,897
24	八峰町	413,594
23	羽後町	414,089

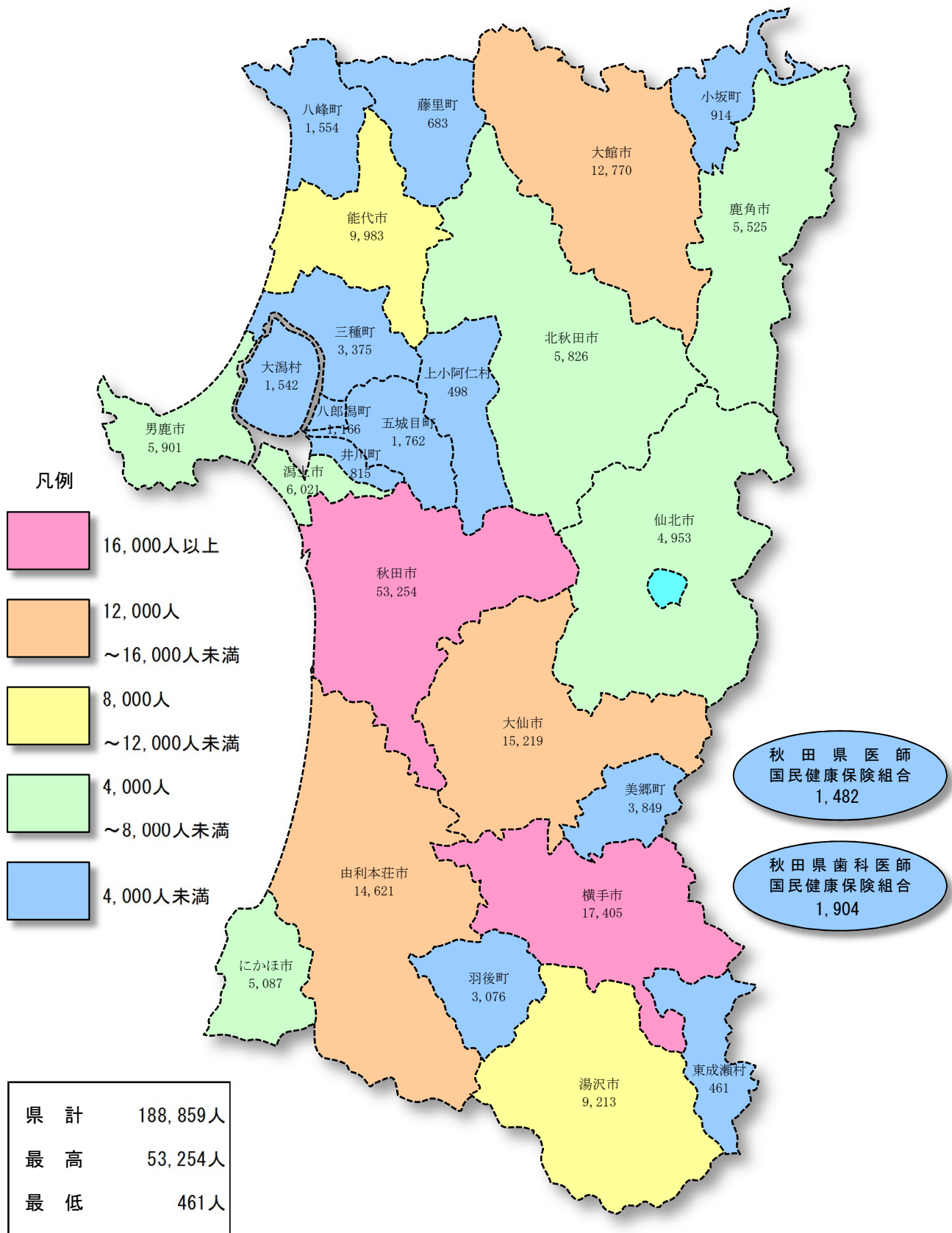
総医療費の内訳



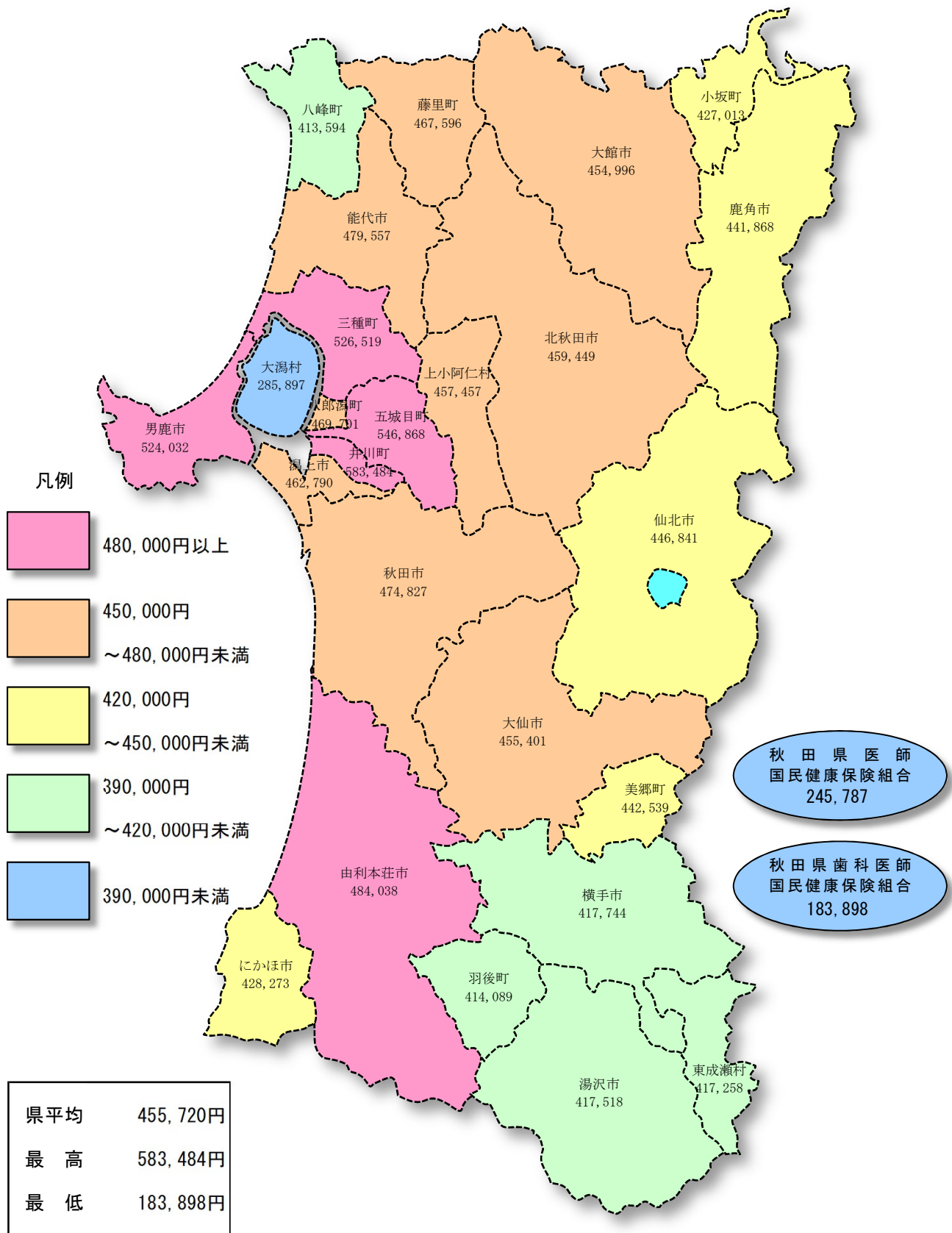
(単位：円・%)

	総医療費	割合
入院	33,846,022,411	39.3
入院外	26,962,009,841	31.3
歯科	5,276,049,350	6.1
調剤	17,286,978,316	20.1
食事療養費	1,697,596,488	2.0
訪問看護療養費	484,812,630	0.6
その他	513,318,880	0.6
合計	86,066,787,916	100.0

(1) 被保険者数〈年間平均〉



(2) 1人当たり医療費



2 保険料(税)の状況

令和5年度における保険料(税)の現年分調定額は168.3億円で、前年度に比べると3.06%(5.3億円)減少している。

1世帯当たり調定額は131,460円で、前年度に比べると0.31%(410円)増加、1人当たり調定額は89,117円で、前年度に比べると1.89%(1,653円)増加している。

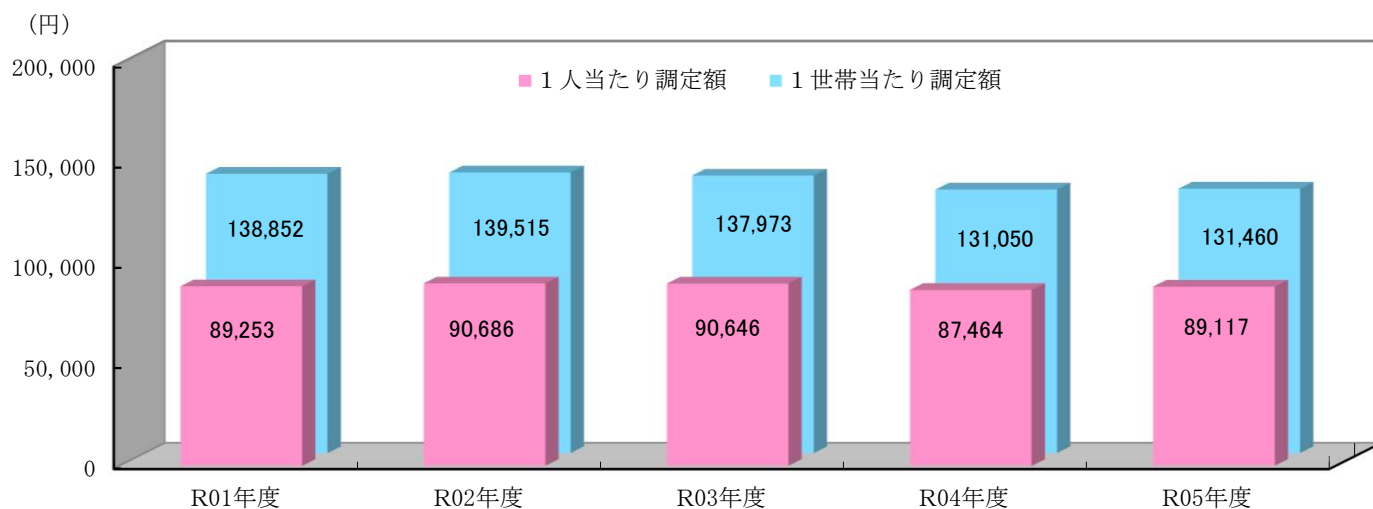
また、令和元年度と比べて調定額は12.92%(25.0億円)減少、1世帯あたり調定額は5.32%(7,392円)減少、1人当たり調定額は0.15%(136円)減少している。

(単位：円・%)

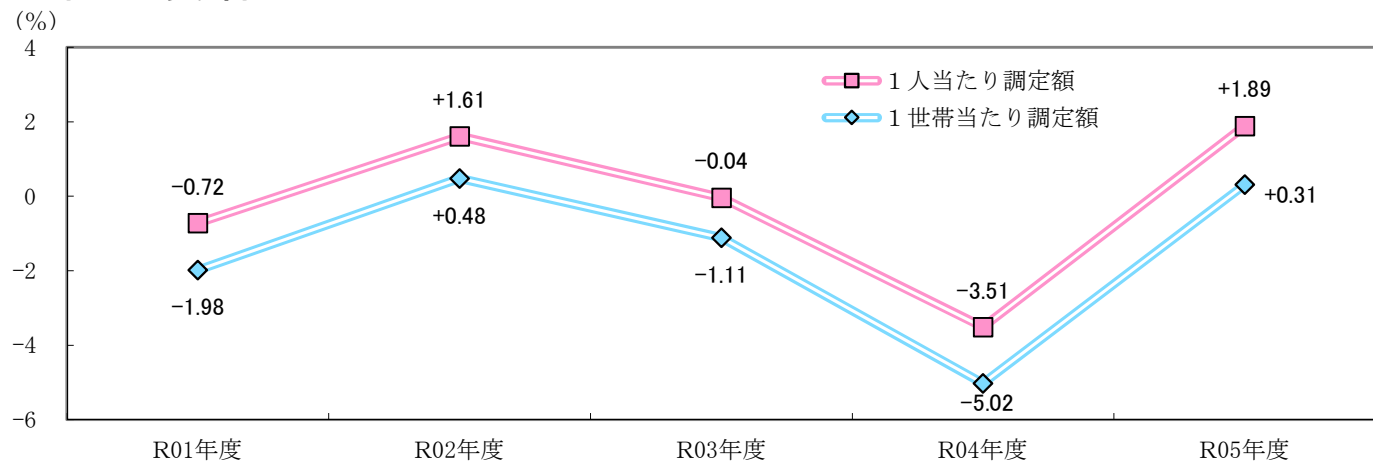
年度	調定額	1世帯当たり調定額	1人当たり調定額	対前年度増減率	
				1世帯当たり	1人当たり
R01	(100) 19,328,296,526	(100) 138,852	(100) 89,253	△ 1.98	△ 0.72
R02	(99) 19,206,711,581	(100) 139,515	(102) 90,686	0.48	1.61
R03	(97) 18,811,849,018	(99) 137,973	(102) 90,646	△ 1.11	△ 0.04
R04	(90) 17,361,933,390	(94) 131,050	(98) 87,464	△ 5.02	△ 3.51
R05	(87) 16,830,523,350	(95) 131,460	(100) 89,117	0.31	1.89

(注) ()内は令和元年度を100とした指数である。調定額は後期高齢者支援金分と介護納付金分を含む。

1人当たりと1世帯当たり調定額の推移



対前年度増減率

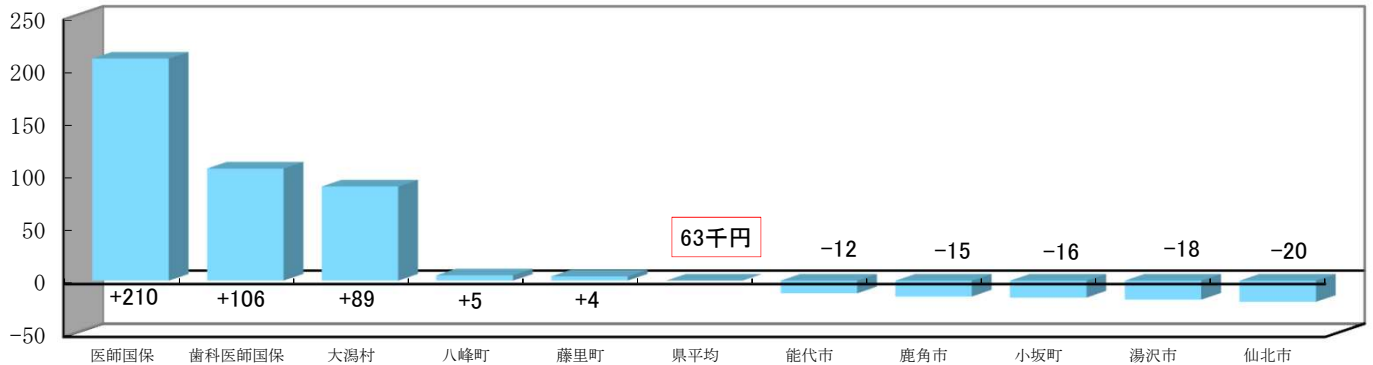


1人当たり調定額上位と下位(5位)〈医療分〉

令和5年度の1人当たり調定額の県平均は62,663円で、前年度(62,197円)に比べると0.75%(466円)増加している。

保険者別では8保険者が県平均より高く、市町村のうち最高と最低では3.52倍(前年度3.34倍)、実数にして108,216円(前年度110,416円)の差がある。

(千円)



〈医療分〉

(単位:円)

順位	保険者名	1人当たり調定額	順位	保険者名	1人当たり調定額
1	医師国保	272,175	27	仙北市	43,021
2	歯科医師国保	168,202	26	湯沢市	44,710
3	大潟村	151,237	25	小坂町	47,075
4	八峰町	67,345	24	鹿角市	47,249
5	藤里町	66,510	23	能代市	50,628

収納率と未収額

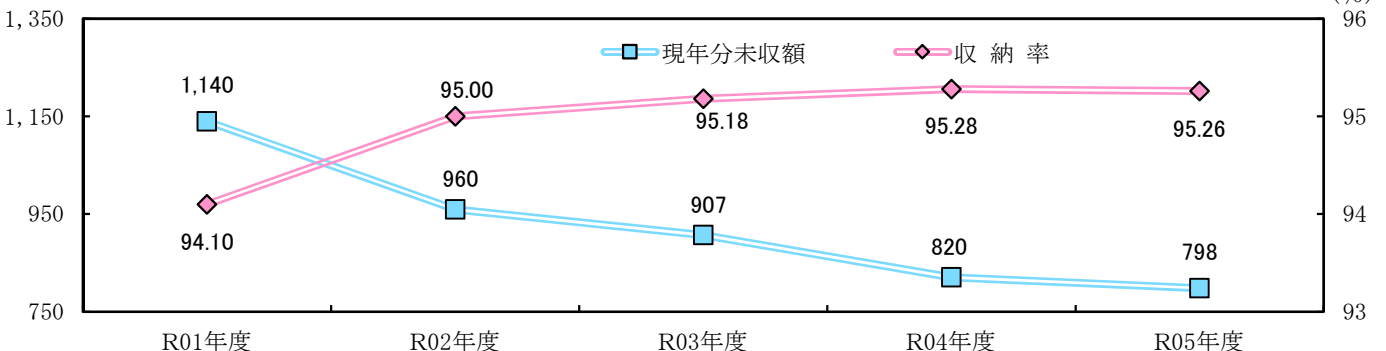
令和5年度の収納額は160億円で、前年度に比べ3.09%(約5億円)の減少となっており、収納率では95.26%で前年度に比べて0.02%の減少となっている。

(単位:円・%)

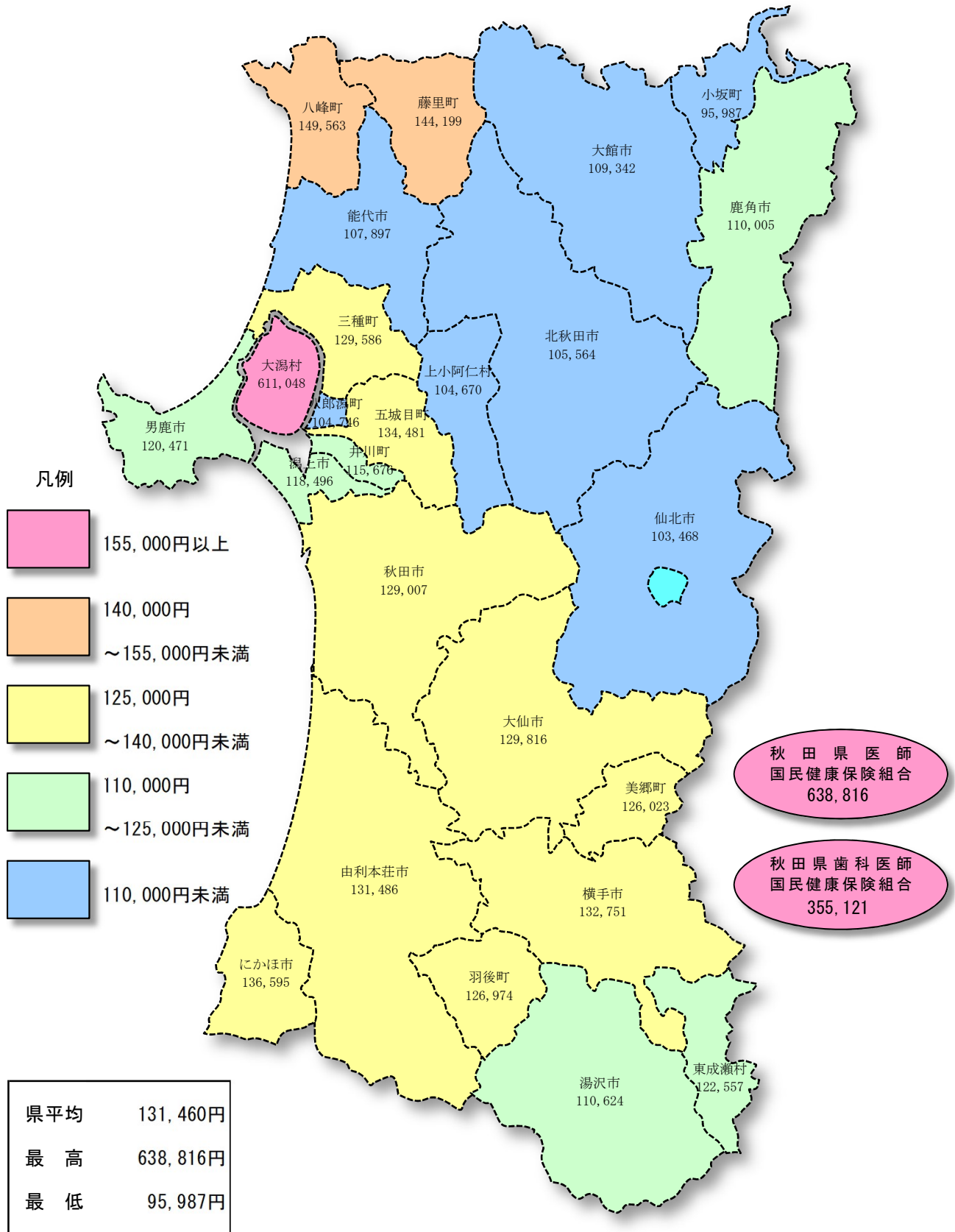
年度	現年分調定額	現年分収納額	現年分未収額	居所不明調定額	収納率
R01	(100) 19,328,296,526	18,186,823,921	1,139,711,505	1,338,800	(100) 94.10
R02	(99) 19,206,711,581	18,245,300,183	959,643,698	1,157,100	(101) 95.00
R03	(97) 18,811,849,018	17,904,457,939	906,762,579	1,233,400	(101) 95.18
R04	(90) 17,361,933,390	16,541,298,062	820,298,628	2,094,600	(101) 95.28
R05	(87) 16,830,523,350	16,030,982,586	798,385,264	2,082,400	(101) 95.26

(注) ()内は令和元年度を100とした指数である。調定額は後期高齢者支援金分と介護納付金分を含む。

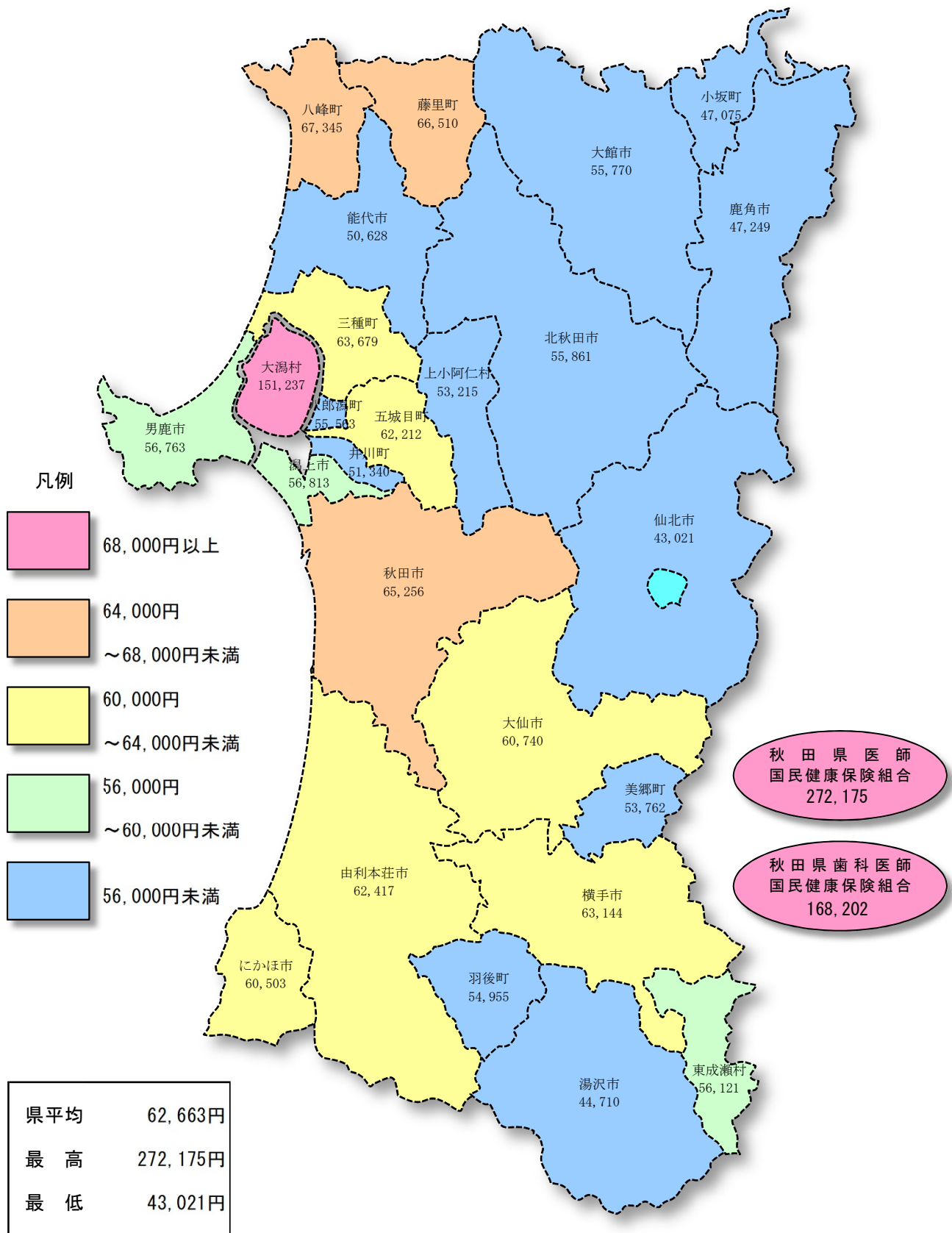
(百万円)



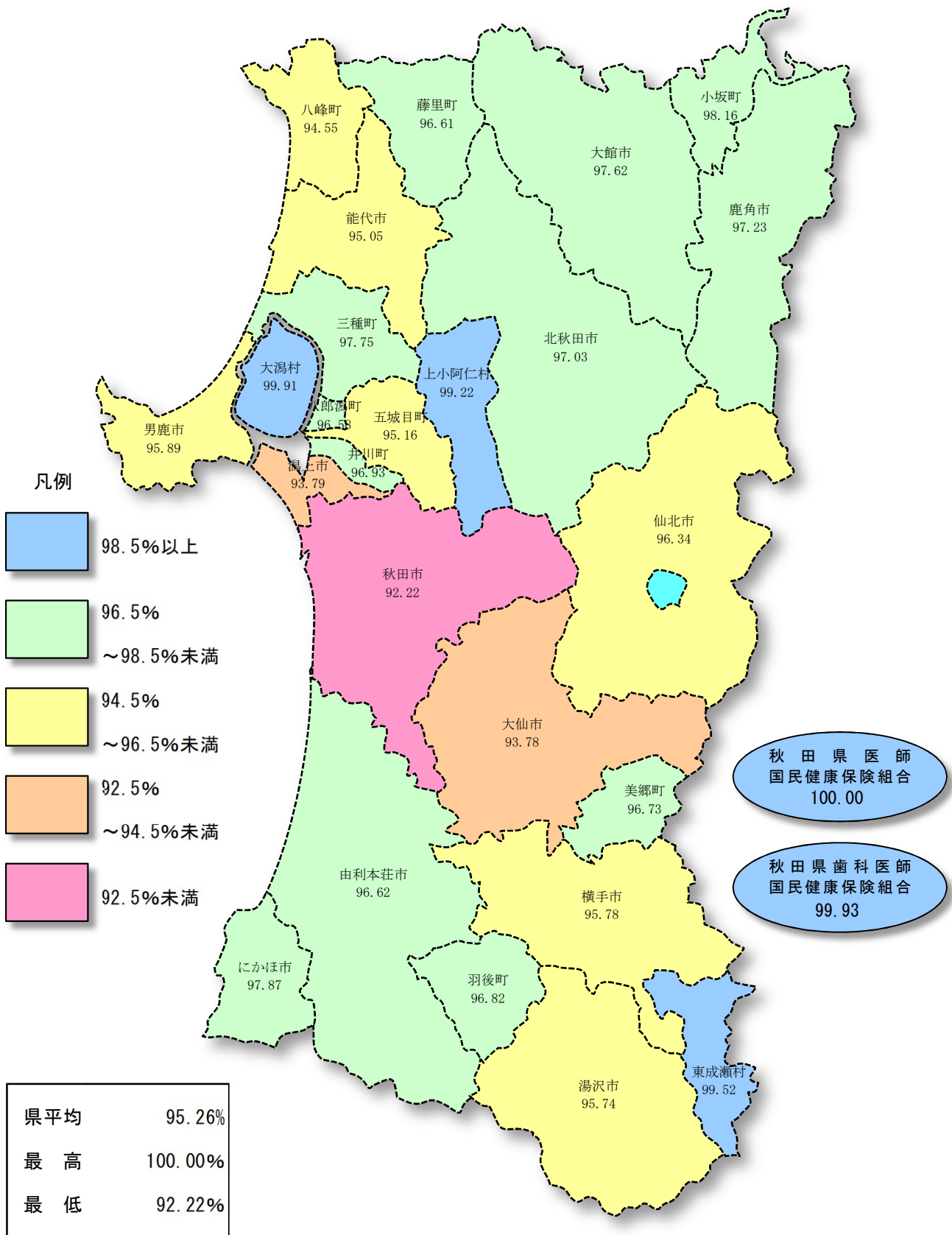
(1) 1世帯当たり調定額



(2) 1人当たり調定額 (医療分)



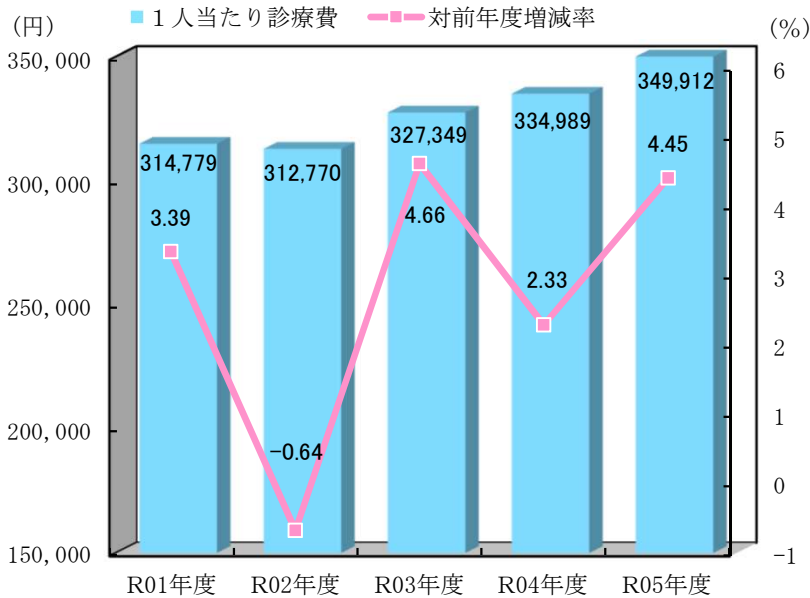
(3) 収 納 率 (現年分)



3 1人当たり診療費

令和5年度における1人当たり診療費は県平均349,912円で、前年度に比べると4.45%(14,923円)増加、令和元年度に比べると11.16%(35,133円)増加している。

1人当たり診療費の推移



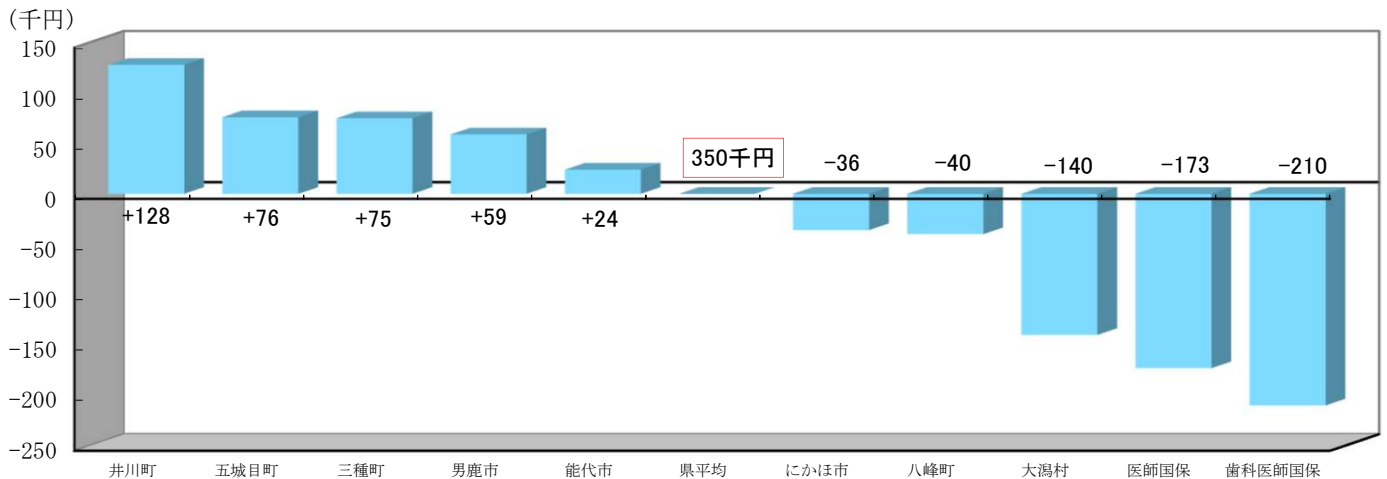
(単位：円・%)

年度	1人当たり診療費	対前年度増減率
R01	(100) 314,779	3.39
R02	(99) 312,770	△ 0.64
R03	(104) 327,349	4.66
R04	(106) 334,989	2.33
R05	(111) 349,912	4.45

(注) ()内は令和元年度を100とした指数である。

1人当たり診療費上位と下位(5位)

保険者別では10保険者が県平均より高く、市町村のうち最高と最低では2.27倍(前年度2.15倍)、実数にして267,476円(前年度267,351円)の差がある。

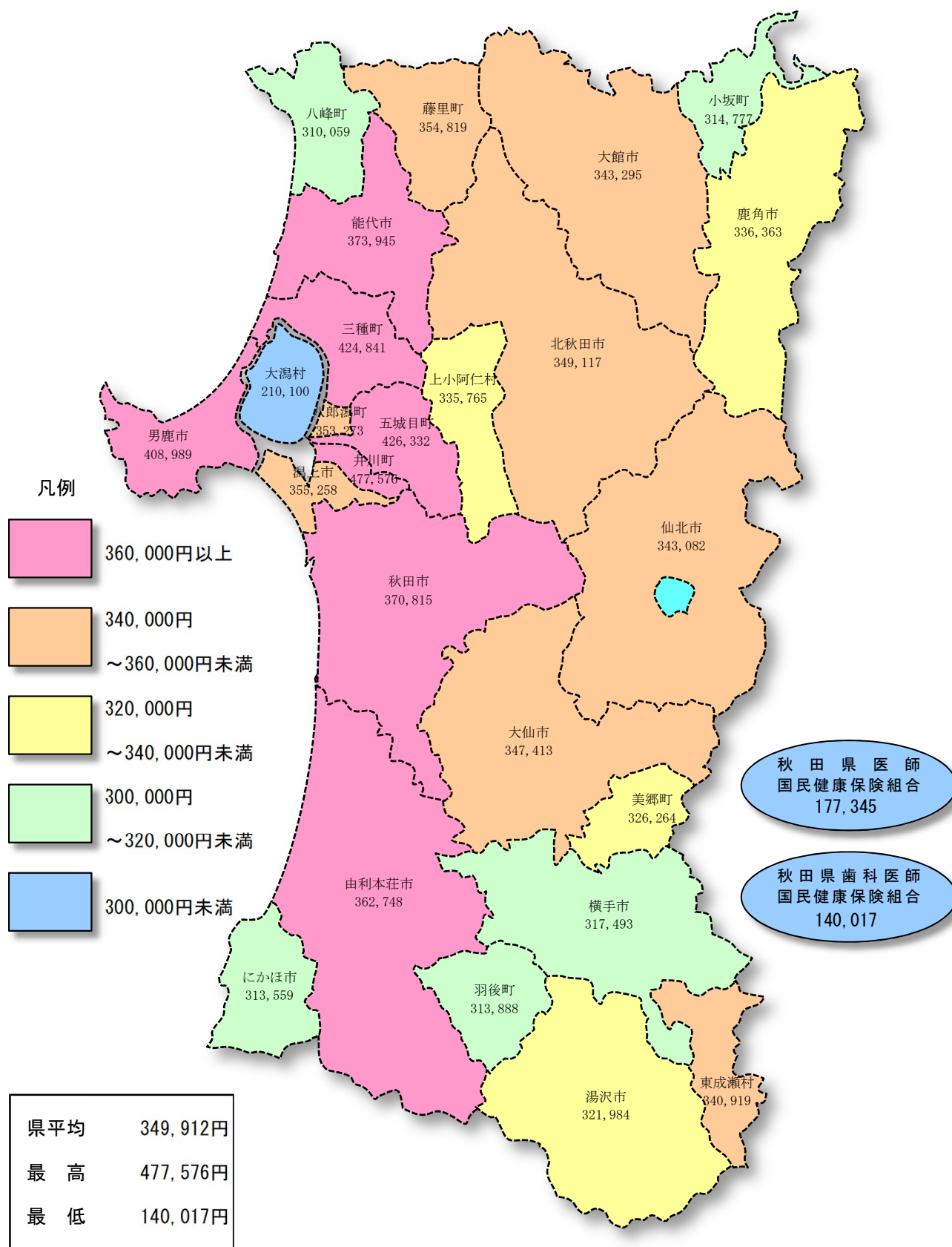


(単位：円)

順位	保険者名	1人当たり診療費
1	井川町	477,576
2	五城目町	426,332
3	三種町	424,841
4	男鹿市	408,989
5	能代市	373,945

順位	保険者名	1人当たり診療費
27	歯科医師国保	140,017
26	医師国保	177,345
25	大潟村	210,100
24	八峰町	310,059
23	にかほ市	313,559

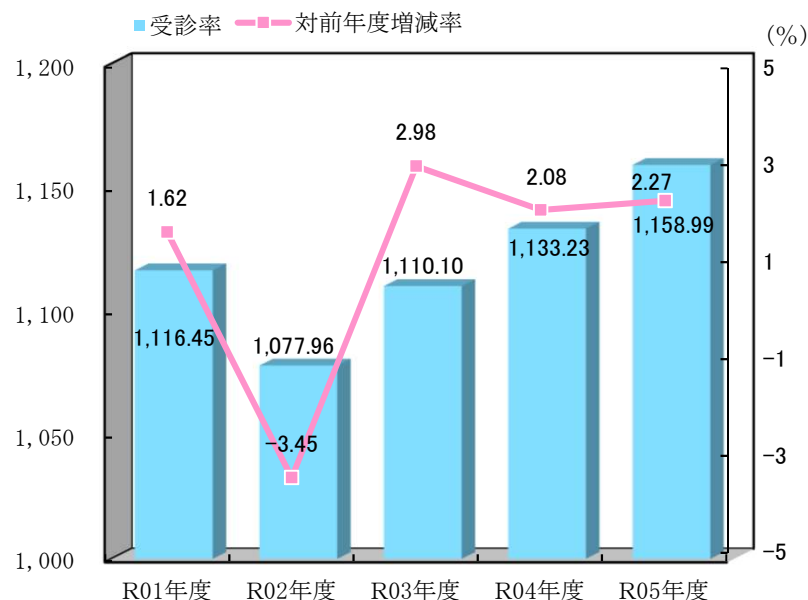
1人当たり診療費



4 受診率

令和5年度における受診率は県平均1,158.99で、前年度に比べると2.27% (25.76)増加、令和元年度に比べると3.81% (42.54)増加している。

受診率の推移



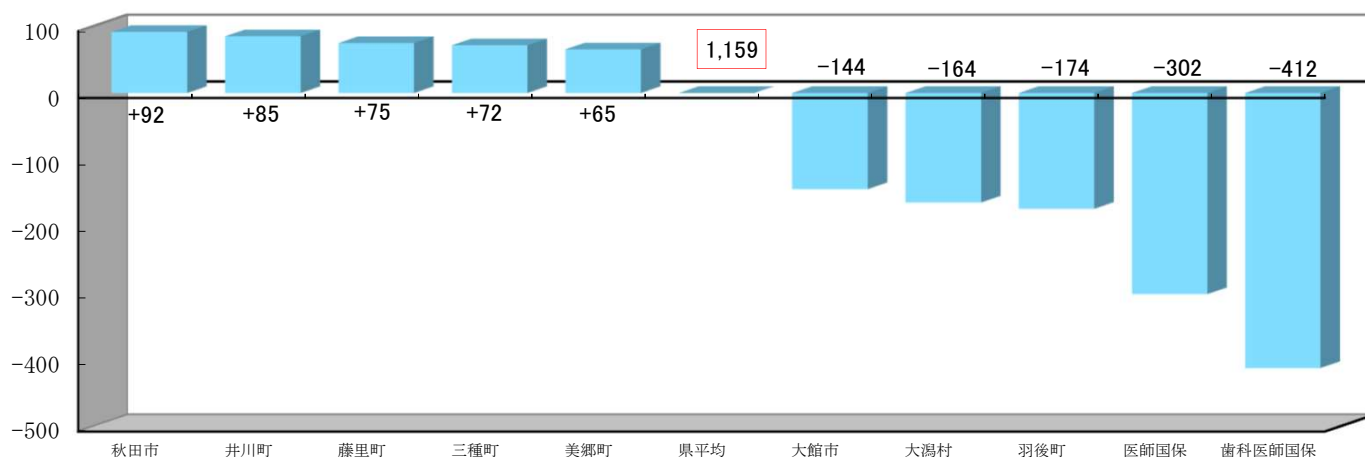
(単位: %)

年度	受診率	対前年度増減率
R01	(100) 1,116.45	1.62
R02	(97) 1,077.96	△ 3.45
R03	(99) 1,110.10	2.98
R04	(102) 1,133.23	2.08
R05	(104) 1,158.99	2.27

(注) ()内は令和元年度を100とした指数である。

受診率上位と下位(5位)

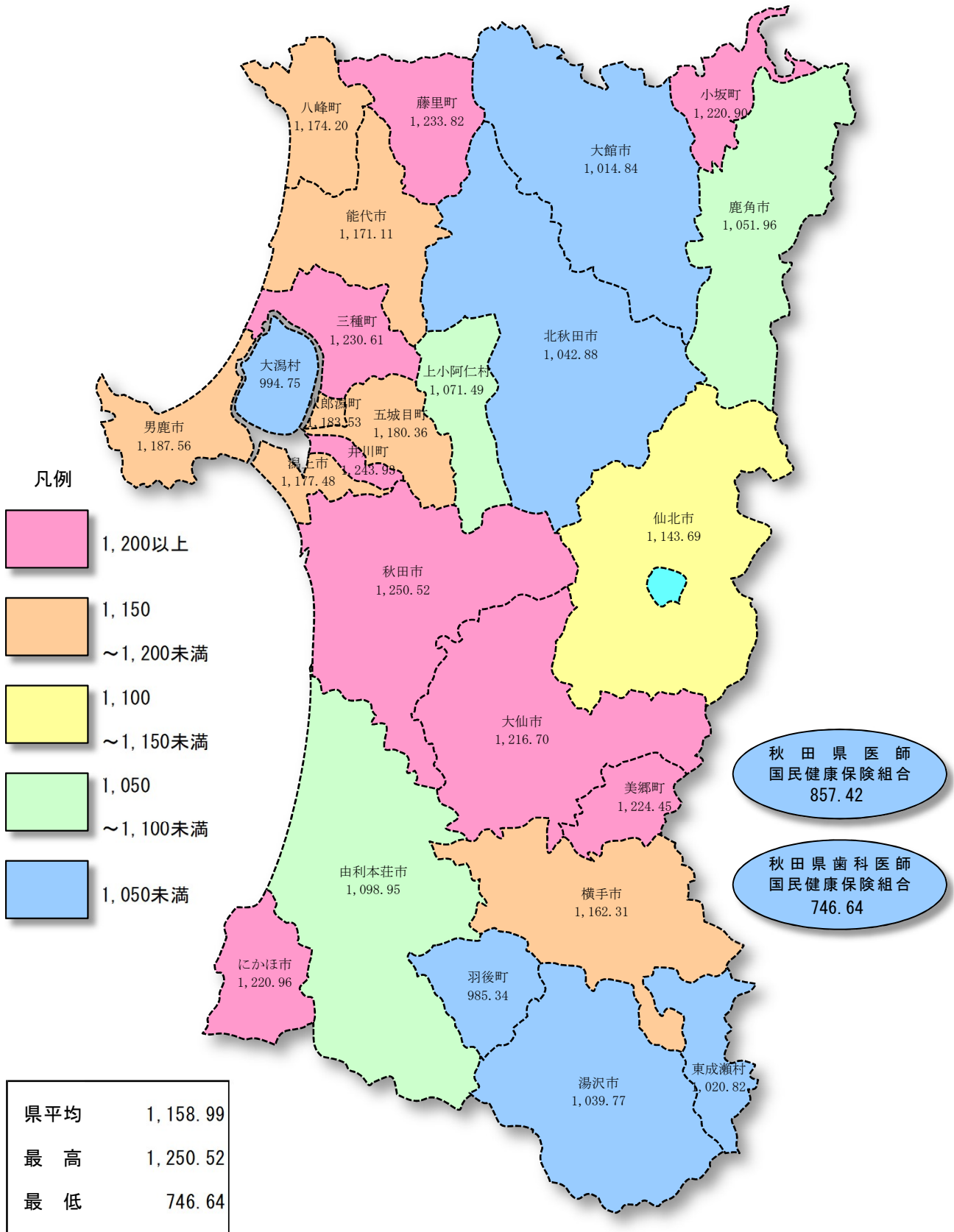
保険者別では15保険者が県平均より高く、市町村のうち最高と最低では1.27倍(前年度1.31倍)、実数にして265.18(前年度294.58)の差がある。



順位	保険者名	受診率
1	秋田市	1,250.52
2	井川町	1,243.93
3	藤里町	1,233.82
4	三種町	1,230.61
5	美郷町	1,224.45

順位	保険者名	受診率
27	歯科医師国保	746.64
26	医師国保	857.42
25	羽後町	985.34
24	大潟村	994.75
23	大館市	1,014.84

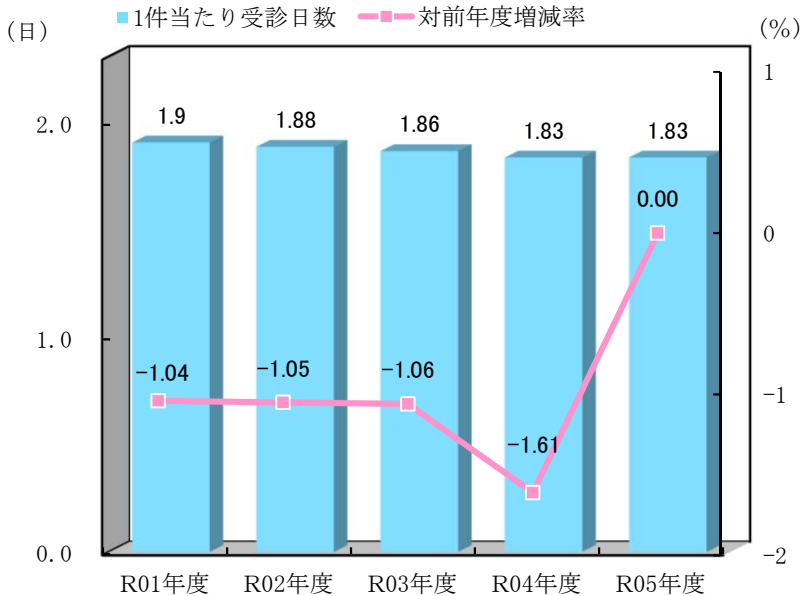
受診率



5 1件当たり受診日数

令和5年度における1件当たり受診日数は県平均1.83日で、前年度に比べると増減はなく、令和元年度に比べると3.68%(0.07日)減少している。

1件当たり受診日数の推移



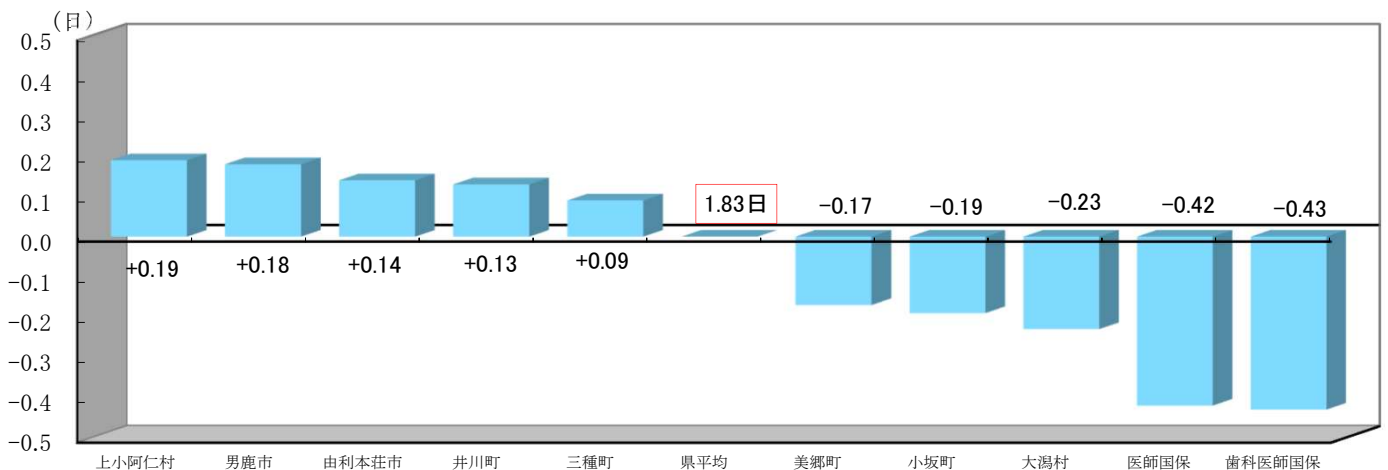
(単位：日・%)

年度	1件当たり受診日数	対前年度増減率
R01	(100) 1.90	△ 1.04
R02	(99) 1.88	△ 1.05
R03	(98) 1.86	△ 1.06
R04	(96) 1.83	△ 1.61
R05	(96) 1.83	0.00

(注) ()内は令和元年度を100とした指数である。

1件当たり受診日数上位と下位(5位)

保険者別では12保険者が県平均より高く、市町村のうち最高と最低では1.26倍(前年度1.46倍)、実数にして0.42日(前年度0.72日)の差がある。

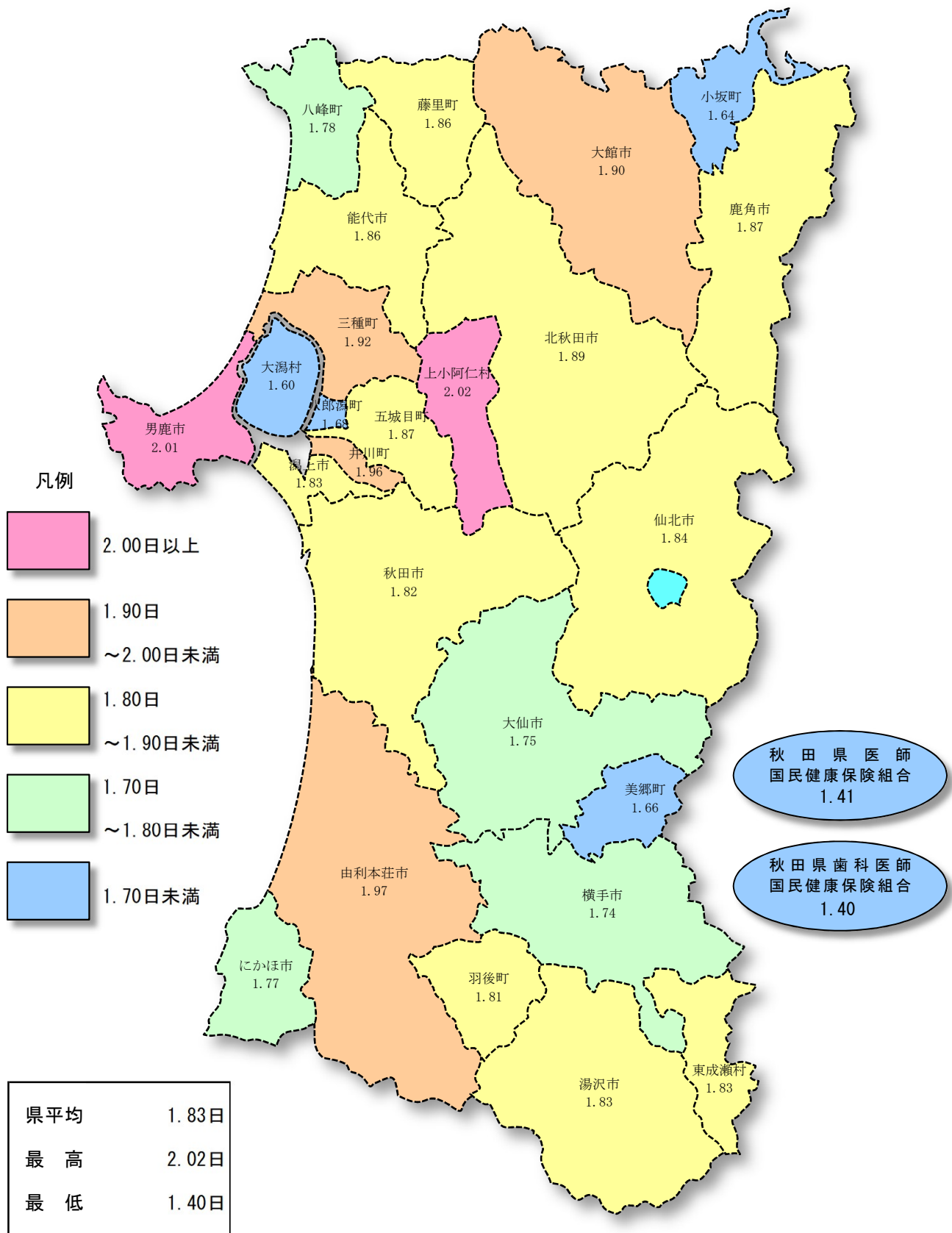


(単位：日)

順位	保険者名	1件当たり受診日数
1	上小阿仁村	2.02
2	男鹿市	2.01
3	由利本荘市	1.97
4	井川町	1.96
5	三種町	1.92

順位	保険者名	1件当たり受診日数
27	歯科医師国保	1.40
26	医師国保	1.41
25	大湯村	1.60
24	小坂町	1.64
23	美郷町	1.66

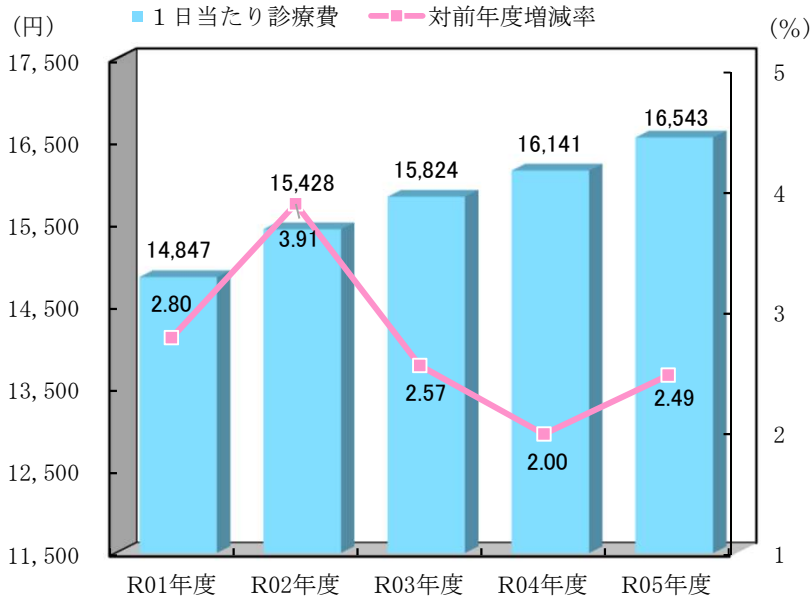
1件当たり受診日数



6 1日当たり診療費

令和5年度における1日当たり診療費は県平均16,543円で、前年度に比べると2.49%(402円)増加、令和元年度に比べると11.42%(1,696円)増加している。

1日当たり診療費の推移



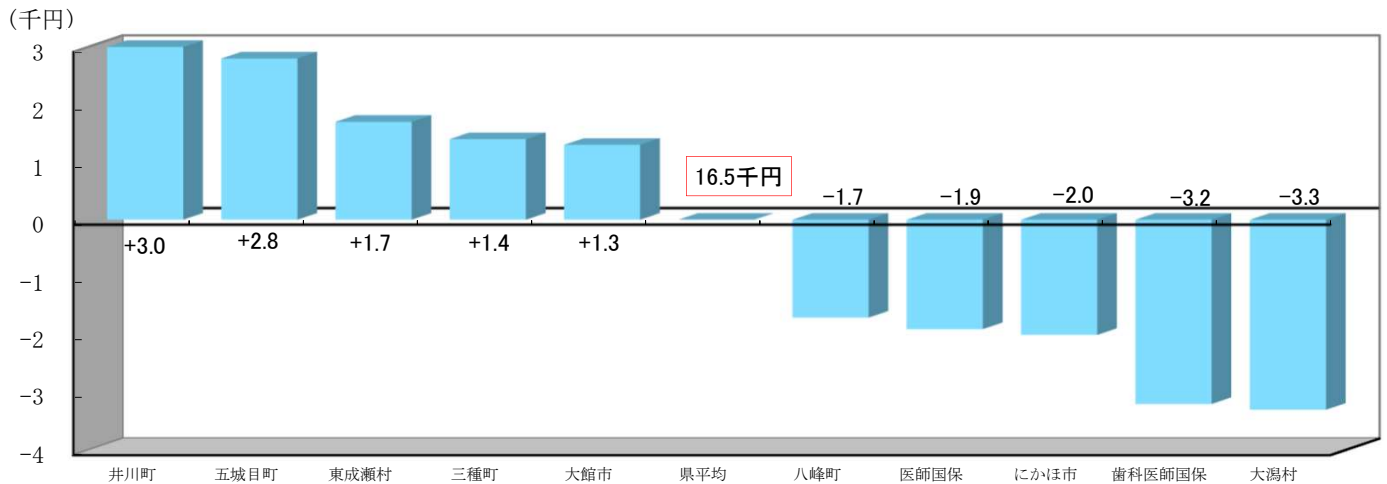
(単位：円・%)

年 度	1日当たり診療費	対前年度増減率
R01	(100) 14,847	2.80
R02	(104) 15,428	3.91
R03	(107) 15,824	2.57
R04	(109) 16,141	2.00
R05	(111) 16,543	2.49

(注) ()内は令和元年度を100とした指数である。

1日当たり診療費上位と下位(5位)

保険者別では13保険者が県平均より高く、市町村のうち最高と最低では1.48倍(前年度1.43倍)、実数にして6,365円(前年度6,192円)の差がある。

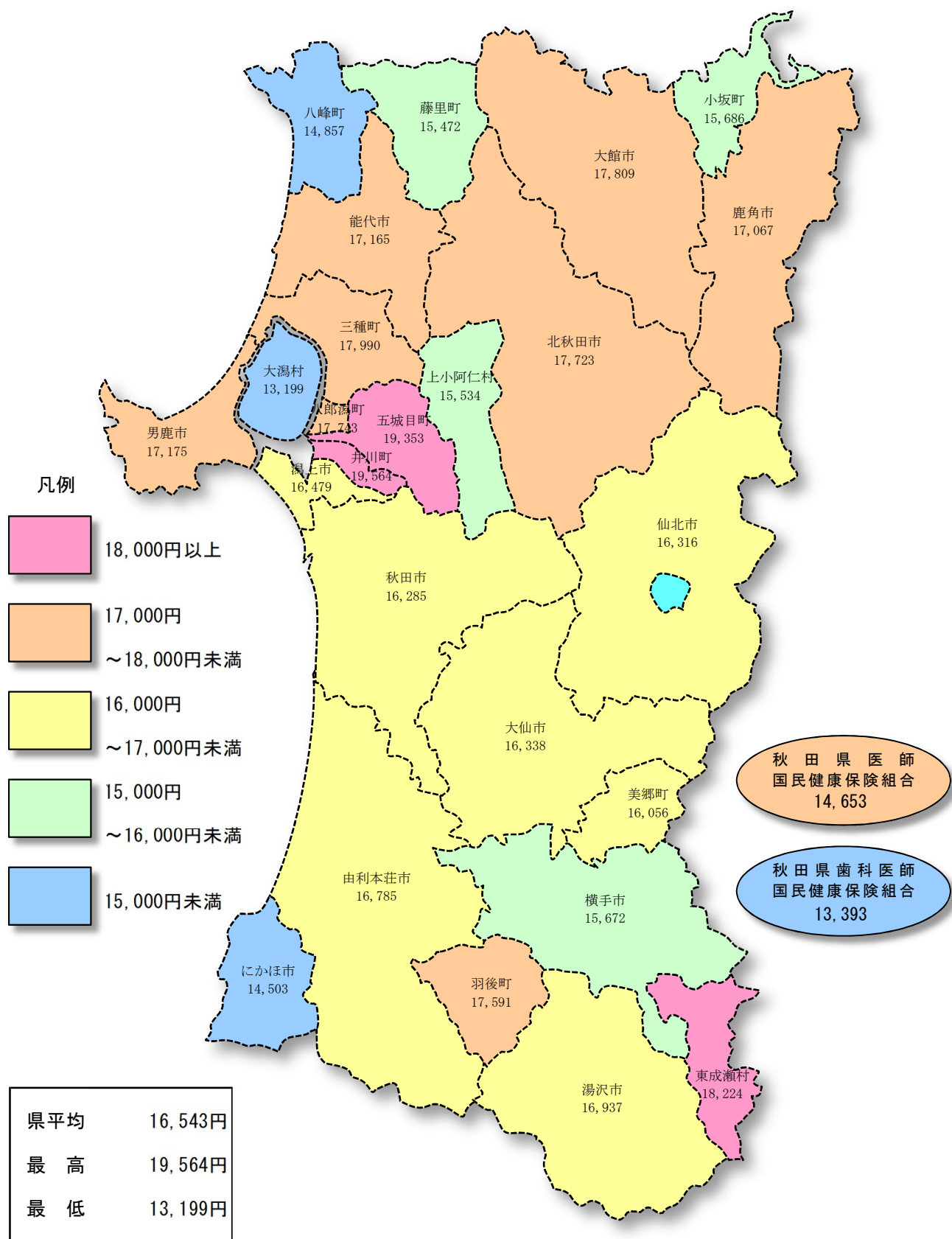


(単位：円)

順位	保険者名	1日当たり診療費
1	井川町	19,564
2	五城目町	19,353
3	東成瀬村	18,224
4	三種町	17,990
5	大館市	17,809

順位	保険者名	1日当たり診療費
27	大潟村	13,199
26	歯科医師国保	13,393
25	にかほ市	14,503
24	医師国保	14,653
23	八峰町	14,857

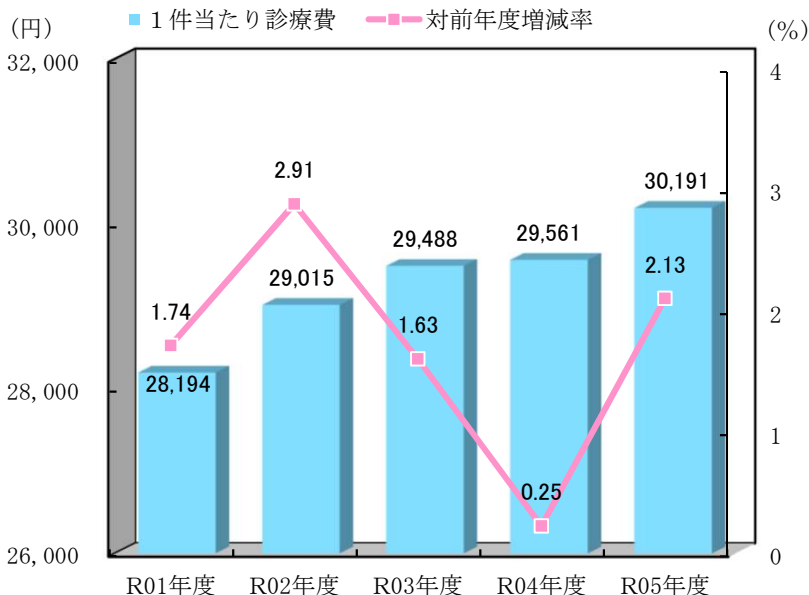
1日当たり診療費



7 1件当たり診療費

令和5年度における1件当たり診療費は県平均30,191円で、前年度に比べると2.13%(630円)増加、令和元年度に比べると7.08%(1,997円)増加している。

1件当たり診療費の推移



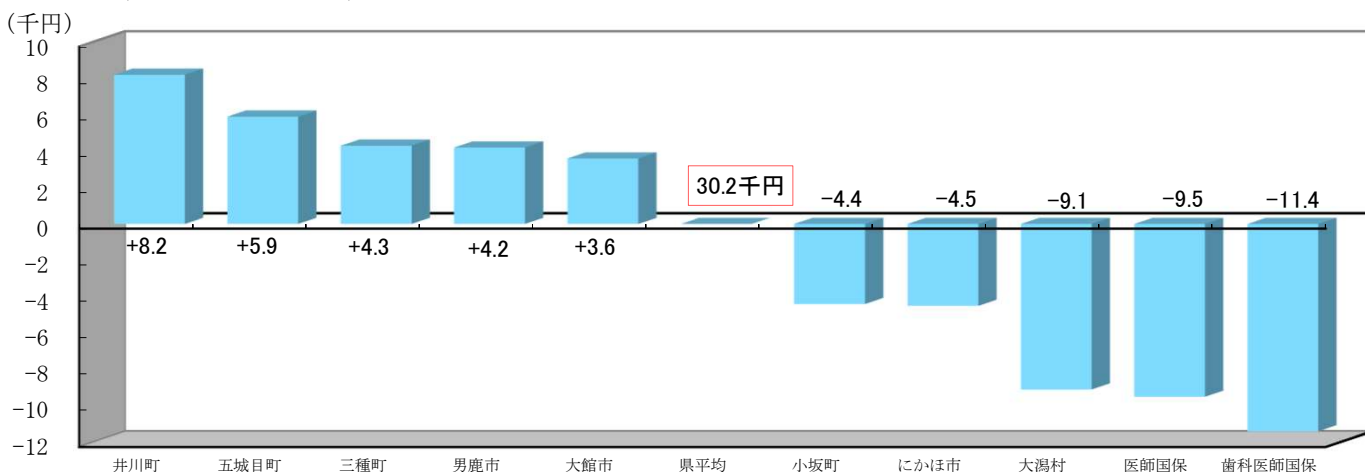
(単位：円・%)

年度	1件当たり診療費	対前年度増減率
R01	(100) 28,194	1.74
R02	(103) 29,015	2.91
R03	(105) 29,488	1.63
R04	(105) 29,561	0.25
R05	(107) 30,191	2.13

(注) ()内は令和元年度を100とした指数である。

1件当たり診療費上位と下位(5位)

保険者別では13保険者が県平均より高く、市町村のうち最高と最低では1.82倍(前年度1.67倍)、実数にして17,272円(前年度16,195円)の差がある。

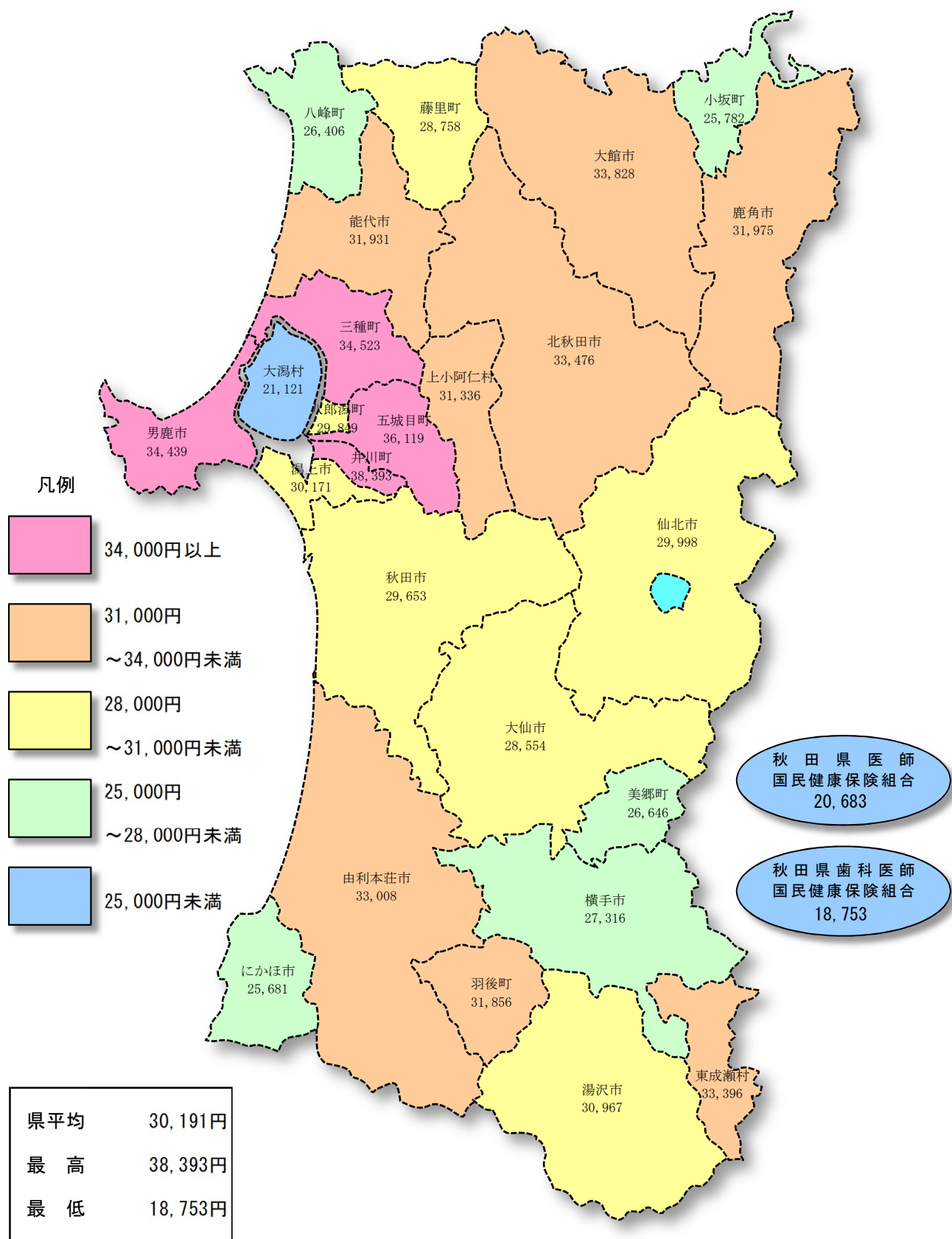


(単位：円)

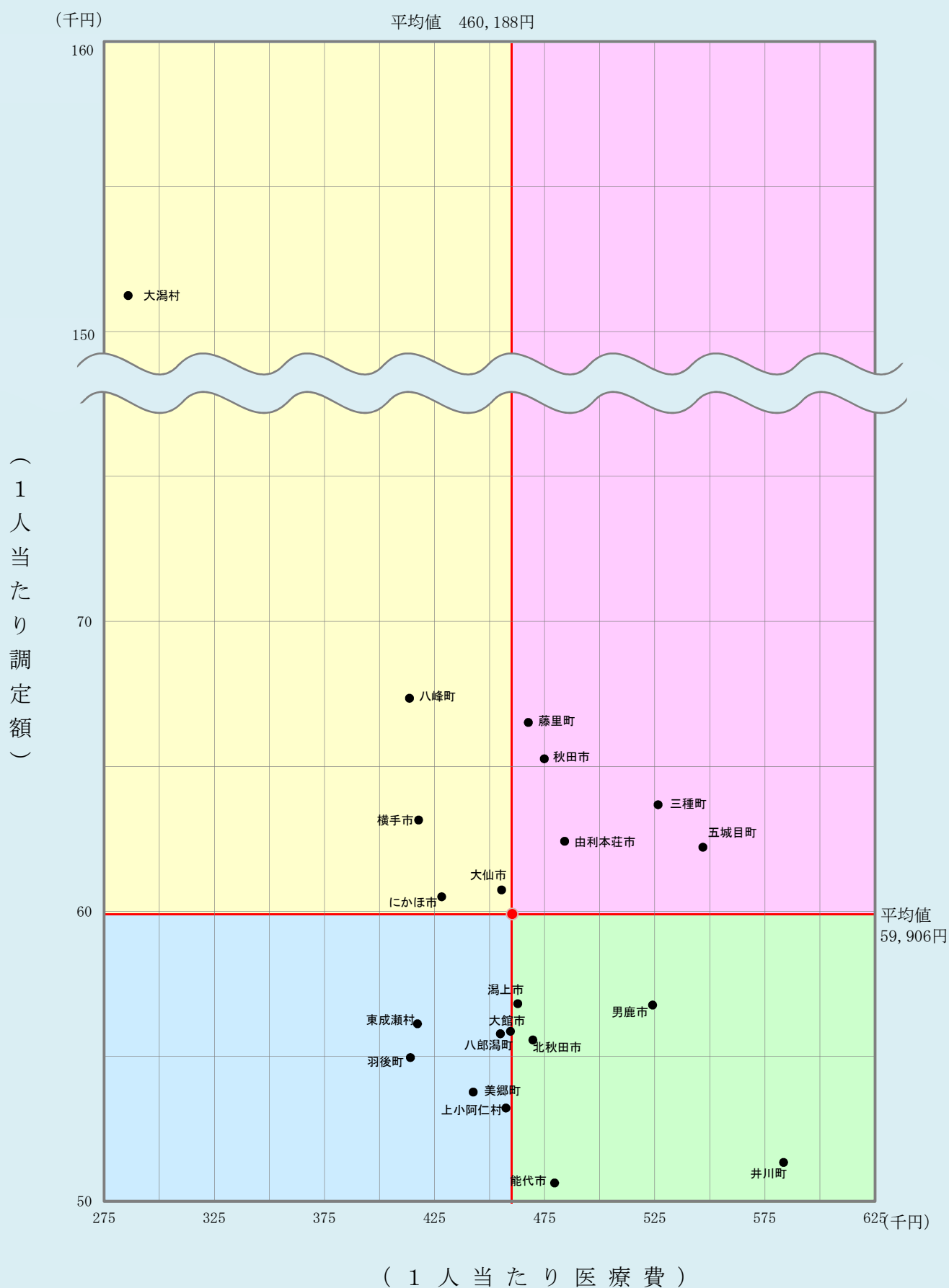
順位	保険者名	1件当たり診療費
1	井川町	38,393
2	五城目町	36,119
3	三種町	34,523
4	男鹿市	34,439
5	大館市	33,828

順位	保険者名	1件当たり診療費
27	歯科医師国保	18,753
26	医師国保	20,683
25	大潟村	21,121
24	にかほ市	25,681
23	小坂町	25,782

1件当たり診療費



1人当たり医療費と保険税調定額〈医療分〉の相関図(25市町村)



基礎データ編

1 被保険者数と医療費の状況

(1) 国保被保険者数〈年間平均〉

(単位:人・%)

保 険 者 名	5 年 度	順 位	4 年 度	順 位	増 減 率
1 秋 田 市	53,254	1	55,376	1	△ 3.83
4 大 館 市	12,770	5	13,540	5	△ 5.69
9 鹿 角 市	5,525	11	5,853	11	△ 5.60
10 由利本荘市	14,621	4	15,434	4	△ 5.27
11 瀧 上 市	6,021	8	6,260	9	△ 3.82
12 大 仙 市	15,219	3	15,954	3	△ 4.61
13 北 秋 田 市	5,826	10	6,220	10	△ 6.33
14 湯 沢 市	9,213	7	9,751	7	△ 5.52
15 男 鹿 市	5,901	9	6,283	8	△ 6.08
16 にかほ市	5,087	12	5,344	12	△ 4.81
17 横 手 市	17,405	2	18,402	2	△ 5.42
18 能 代 市	9,983	6	10,505	6	△ 4.97
19 仙 北 市	4,953	13	5,318	13	△ 6.86
51 小 坂 町	914	23	967	23	△ 5.48
58 上小阿仁村	498	26	514	26	△ 3.11
64 藤 里 町	683	25	723	25	△ 5.53
66 五 城 目 町	1,762	18	1,887	18	△ 6.62
68 八 郎 瀧 町	1,166	22	1,202	22	△ 3.00
72 井 川 町	815	24	875	24	△ 6.86
73 大 瀧 村	1,542	20	1,614	20	△ 4.46
108 羽 後 町	3,076	16	3,246	16	△ 5.24
109 東 成 瀬 村	461	27	489	27	△ 5.73
111 美 郷 町	3,849	14	4,047	14	△ 4.89
112 三 種 町	3,375	15	3,576	15	△ 5.62
113 八 峰 町	1,554	19	1,621	19	△ 4.13
301 医 師 国 保	1,482	21	1,550	21	△ 4.39
302 歯 科 医 師 国 保	1,904	17	1,952	17	△ 2.46
市 計	165,778		174,240		△ 4.86
町 村 計	19,695		20,761		△ 5.13
市 町 村 計	185,473		195,001		△ 4.89
組 合 計	3,386		3,502		△ 3.31
県 計	188,859		198,503		△ 4.86

(2) 1人当たり医療費

(単位:円・%)

保 険 者 名	5 年 度	順 位	4 年 度	順 位	増 減 率
1 秋 田 市	474,827	7	458,602	8	3.54
4 大 館 市	454,996	14	429,536	16	5.93
9 鹿 角 市	441,868	17	416,972	20	5.97
10 由利本荘市	484,038	5	460,393	6	5.14
11 瀧 上 市	462,790	10	418,509	19	10.58
12 大 仙 市	455,401	13	431,848	15	5.45
13 北 秋 田 市	459,449	11	432,104	14	6.33
14 湯 沢 市	417,518	21	381,268	23	9.51
15 男 鹿 市	524,032	4	518,502	5	1.07
16 にかほ市	428,273	18	423,208	18	1.20
17 横 手 市	417,744	20	402,907	22	3.68
18 能 代 市	479,557	6	446,538	12	7.39
19 仙 北 市	446,841	15	438,914	13	1.81
51 小 坂 町	427,013	19	426,240	17	0.18
58 上小阿仁村	457,457	12	525,409	4	△ 12.93
64 藤 里 町	467,596	9	452,202	11	3.40
66 五 城 目 町	546,868	2	528,748	3	3.43
68 八 郎 瀧 町	469,701	8	533,711	2	△ 11.99
72 井 川 町	583,484	1	600,084	1	△ 2.77
73 大 瀧 村	285,897	25	295,586	25	△ 3.28
108 羽 後 町	414,089	23	406,196	21	1.94
109 東 成 瀬 村	417,258	22	357,802	24	16.62
111 美 郷 町	442,539	16	457,260	9	△ 3.22
112 三 種 町	526,519	3	460,336	7	14.38
113 八 峰 町	413,594	24	452,470	10	△ 8.59
301 医 師 国 保	245,787	26	265,969	26	△ 7.59
302 歯 科 医 師 国 保	183,898	27	192,525	27	△ 4.48
市 計	460,846		439,804		4.78
町 村 計	454,647		451,530		0.69
市 町 村 計	460,188		441,052		4.34
組 合 計	210,986		225,031		△ 6.24
県 計	455,720		437,241		4.23

2 保険料（税）の状況

(1) 1世帯当たり調定額

(単位:円・%)

保険者名	5年度	順位	4年度	順位	増減率
1 秋田市	129,007	12	128,016	10	0.77
4 大館市	109,342	21	110,908	22	△ 1.41
9 鹿角市	110,005	20	123,529	15	△ 10.95
10 由利本荘市	131,486	9	129,786	7	1.31
11 潟上市	118,496	17	119,111	16	△ 0.52
12 大仙市	129,816	10	128,728	9	0.85
13 北秋田市	105,564	23	106,690	23	△ 1.06
14 湯沢市	110,624	19	114,120	20	△ 3.06
15 男鹿市	120,471	16	116,690	17	3.24
16 にかほ市	136,595	6	134,599	5	1.48
17 横手市	132,751	8	131,637	6	0.85
18 能代市	107,897	22	103,469	26	4.28
19 仙北市	103,468	26	104,490	25	△ 0.98
51 小坂町	95,987	27	104,652	24	△ 8.28
58 上小阿仁村	104,670	25	102,629	27	1.99
64 藤里町	144,199	5	129,197	8	11.61
66 五城目町	134,481	7	114,456	19	17.50
68 八郎潟町	104,746	24	112,217	21	△ 6.66
72 井川町	115,676	18	115,113	18	0.49
73 大潟村	611,048	2	653,768	2	△ 6.53
108 羽後町	126,974	13	127,992	11	△ 0.80
109 東成瀬村	122,557	15	125,479	14	△ 2.33
111 美郷町	126,023	14	125,774	13	0.20
112 三種町	129,586	11	127,496	12	1.64
113 八峰町	149,563	4	140,798	4	6.23
301 医師国保	638,816	1	654,893	1	△ 2.45
302 歯科医師国保	355,121	3	351,352	3	1.07
市計	123,089		122,757		0.27
町村計	148,477		147,151		0.90
市町村計	125,629		125,196		0.35
組合計	466,346		471,413		△ 1.07
県計	131,460		131,050		0.31

(2) 1人当たり調定額 (医療分)

(単位:円・%)

保険者名	5年度	順位	4年度	順位	増減率
1 秋田市	65,256	6	64,007	4	1.95
4 大館市	55,770	17	55,804	14	△ 0.06
9 鹿角市	47,249	24	55,659	16	△ 15.11
10 由利本荘市	62,417	9	60,637	8	2.94
11 潟上市	56,813	13	56,180	13	1.13
12 大仙市	60,740	11	59,500	9	2.08
13 北秋田市	55,861	16	55,532	17	0.59
14 湯沢市	44,710	26	52,804	21	△ 15.33
15 男鹿市	56,763	14	54,111	19	4.90
16 にかほ市	60,503	12	58,937	10	2.66
17 横手市	63,144	8	61,560	7	2.57
18 能代市	50,628	23	48,178	26	5.09
19 仙北市	43,021	27	47,271	27	△ 8.99
51 小坂町	47,075	25	51,172	25	△ 8.01
58 上小阿仁村	53,215	21	51,284	24	3.77
64 藤里町	66,510	5	57,835	11	15.00
66 五城目町	62,212	10	51,511	23	20.77
68 八郎潟町	55,563	18	57,812	12	△ 3.89
72 井川町	51,340	22	51,935	22	△ 1.15
73 大潟村	151,237	3	157,687	3	△ 4.09
108 羽後町	54,955	19	54,246	18	1.31
109 東成瀬村	56,121	15	55,789	15	0.60
111 美郷町	53,762	20	53,285	20	0.90
112 三種町	63,679	7	61,567	6	3.43
113 八峰町	67,345	4	62,796	5	7.24
301 医師国保	272,175	1	276,663	1	△ 1.62
302 歯科医師国保	168,202	2	166,022	2	1.31
市計	59,267		58,931		0.57
町村計	65,287		63,834		2.28
市町村計	59,906		59,453		0.76
組合計	213,710		214,992		△ 0.60
県計	62,663		62,197		0.75

3 1人当たり診療費

(3) 収納率 (現年分)

(単位:%)

保険者名	5年度	順位	4年度	順位	増減率
1 秋田市	92.22	27	91.84	27	0.41
4 大館市	97.62	9	97.56	6	0.06
9 鹿角市	97.23	10	97.11	9	0.12
10 由利本荘市	96.62	15	96.60	14	0.02
11 潟上市	93.79	25	94.44	25	△ 0.69
12 大仙市	93.78	26	94.56	24	△ 0.82
13 北秋田市	97.03	11	97.05	10	△ 0.02
14 湯沢市	95.74	21	96.25	18	△ 0.53
15 男鹿市	95.89	19	96.48	15	△ 0.61
16 にかほ市	97.87	7	97.48	7	0.40
17 横手市	95.78	20	95.96	19	△ 0.19
18 能代市	95.05	23	95.89	21	△ 0.88
19 仙北市	96.34	18	96.74	13	△ 0.41
51 小坂町	98.16	6	99.63	4	△ 1.48
58 上小阿仁村	99.22	5	97.85	5	1.40
64 藤里町	96.61	16	97.02	11	△ 0.42
66 五城目町	95.16	22	95.92	20	△ 0.79
68 八郎潟町	96.58	17	92.66	26	4.23
72 井川町	96.93	12	96.28	17	0.68
73 大潟村	99.91	3	99.83	3	0.08
108 羽後町	96.82	13	95.79	22	1.08
109 東成瀬村	99.52	4	97.43	8	2.15
111 美郷町	96.73	14	96.34	16	0.40
112 三種町	97.75	8	96.98	12	0.79
113 八峰町	94.55	24	94.62	23	△ 0.07
301 医師国保	100.00	1	100.00	1	0.00
302 歯科医師国保	99.93	2	99.85	2	0.08
市計	94.64		94.73		△ 0.10
町村計	97.33		96.90		0.44
市町村計	94.96		94.98		△ 0.02
組合計	99.97		99.93		0.04
県計	95.26		95.28		△ 0.02

(単位:円・%)

保険者名	5年度	順位	4年度	順位	増減率
1 秋田市	370,815	6	356,064	7	4.14
4 大館市	343,295	13	322,979	16	6.29
9 鹿角市	336,363	16	313,096	18	7.43
10 由利本荘市	362,748	7	340,432	13	6.56
11 潟上市	355,258	8	320,597	17	10.81
12 大仙市	347,413	12	329,844	14	5.33
13 北秋田市	349,117	11	326,773	15	6.84
14 湯沢市	321,984	19	289,728	23	11.13
15 男鹿市	408,989	4	403,161	5	1.45
16 にかほ市	313,559	23	310,408	19	1.02
17 横手市	317,493	20	306,749	22	3.50
18 能代市	373,945	5	347,957	10	7.47
19 仙北市	343,082	14	340,699	11	0.70
51 小坂町	314,777	21	309,328	21	1.76
58 上小阿仁村	335,765	17	408,155	4	△ 17.74
64 藤里町	354,819	9	352,241	9	0.73
66 五城目町	426,332	2	408,326	3	4.41
68 八郎潟町	353,273	10	416,287	2	△ 15.14
72 井川町	477,576	1	500,783	1	△ 4.63
73 大潟村	210,100	25	233,432	25	△ 10.00
108 羽後町	313,888	22	310,178	20	1.20
109 東成瀬村	340,919	15	270,569	24	26.00
111 美郷町	326,264	18	352,686	8	△ 7.49
112 三種町	424,841	3	367,199	6	15.70
113 八峰町	310,059	24	340,634	12	△ 8.98
301 医師国保	177,345	26	204,847	26	△ 13.43
302 歯科医師国保	140,017	27	148,306	27	△ 5.59
市計	354,009		336,364		5.25
町村計	348,704		350,713		△ 0.57
市町村計	353,446		337,892		4.60
組合計	156,355		173,331		△ 9.79
県計	349,912		334,989		4.45

4 受診率

(単位:%)

保険者名	5年度	順位	4年度	順位	増減率
1 秋田市	1,250.52	1	1,230.43	2	1.63
4 大館市	1,014.84	23	990.47	23	2.46
9 鹿角市	1,051.96	19	1,034.73	19	1.67
10 由利本荘市	1,098.95	17	1,073.86	17	2.34
11 潟上市	1,177.48	12	1,132.84	15	3.94
12 大仙市	1,216.70	8	1,184.93	7	2.68
13 北秋田市	1,042.88	20	1,012.60	21	2.99
14 湯沢市	1,039.77	21	1,006.46	22	3.31
15 男鹿市	1,187.56	9	1,155.44	12	2.78
16 にかほ市	1,220.96	6	1,197.55	4	1.95
17 横手市	1,162.31	15	1,140.93	14	1.87
18 能代市	1,171.11	14	1,150.00	13	1.84
19 仙北市	1,143.69	16	1,117.32	16	2.36
51 小坂町	1,220.90	7	1,186.76	6	2.88
58 上小阿仁村	1,071.49	18	1,059.73	18	1.11
64 藤里町	1,233.82	3	1,176.49	8	4.87
66 五城目町	1,180.36	11	1,157.34	11	1.99
68 八郎潟町	1,183.53	10	1,174.21	9	0.79
72 井川町	1,243.93	2	1,237.71	1	0.50
73 大潟村	994.75	24	962.02	24	3.40
108 羽後町	985.34	25	943.13	25	4.48
109 東成瀬村	1,020.82	22	1,021.47	20	△ 0.06
111 美郷町	1,224.45	5	1,205.78	3	1.55
112 三種町	1,230.61	4	1,190.24	5	3.39
113 八峰町	1,174.20	13	1,159.04	10	1.31
301 医師国保	857.42	26	820.58	26	4.49
302 歯科医師国保	746.64	27	698.98	27	6.82
市計	1,167.23		1,141.89		2.22
町村計	1,152.18		1,124.69		2.44
市町村計	1,165.63		1,140.06		2.24
組合計	795.13		752.80		5.62
県計	1,158.99		1,133.23		2.27

5 1件当たり受診日数

(単位:日・%)

保険者名	5年度	順位	4年度	順位	増減率
1 秋田市	1.82	16	1.83	16	△ 0.55
4 大館市	1.90	6	1.90	5	0.00
9 鹿角市	1.87	8	1.86	10	0.54
10 由利本荘市	1.97	3	1.97	3	0.00
11 潟上市	1.83	13	1.78	18	2.81
12 大仙市	1.75	20	1.73	22	1.16
13 北秋田市	1.89	7	1.87	8	1.07
14 湯沢市	1.83	13	1.86	10	△ 1.61
15 男鹿市	2.01	2	1.99	2	1.01
16 にかほ市	1.77	19	1.81	17	△ 2.21
17 横手市	1.74	21	1.76	19	△ 1.14
18 能代市	1.86	10	1.85	13	0.54
19 仙北市	1.84	12	1.86	10	△ 1.08
51 小坂町	1.64	24	1.69	24	△ 2.96
58 上小阿仁村	2.02	1	2.30	1	△ 12.17
64 藤里町	1.86	10	1.90	5	△ 2.11
66 五城目町	1.87	8	1.87	8	0.00
68 八郎潟町	1.68	22	1.75	20	△ 4.00
72 井川町	1.96	4	1.97	3	△ 0.51
73 大潟村	1.60	25	1.58	25	1.27
108 羽後町	1.81	17	1.85	13	△ 2.16
109 東成瀬村	1.83	13	1.75	20	4.57
111 美郷町	1.66	23	1.71	23	△ 2.92
112 三種町	1.92	5	1.88	7	2.13
113 八峰町	1.78	18	1.85	13	△ 3.78
301 医師国保	1.41	26	1.46	26	△ 3.42
302 歯科医師国保	1.40	27	1.46	26	△ 4.11
市計	1.84		1.84		0.00
町村計	1.79		1.81		△ 1.10
市町村計	1.83		1.84		△ 0.54
組合計	1.41		1.46		△ 3.42
県計	1.83		1.83		0.00

6 1日当たり診療費

(単位:円・%)

保険者名	5年度	順位	4年度	順位	増減率
1 秋田市	16,285	17	15,828	19	2.89
4 大館市	17,809	5	17,166	7	3.75
9 鹿角市	17,067	11	16,261	14	4.96
10 由利本荘市	16,785	13	16,119	15	4.13
11 潟上市	16,479	14	15,874	17	3.81
12 大仙市	16,338	15	16,054	16	1.77
13 北秋田市	17,723	7	17,216	6	2.94
14 湯沢市	16,937	12	15,511	21	9.19
15 男鹿市	17,175	9	17,523	5	△ 1.99
16 にかほ市	14,503	25	14,351	27	1.06
17 横手市	15,672	20	15,259	24	2.71
18 能代市	17,165	10	16,312	13	5.23
19 仙北市	16,316	16	16,433	11	△ 0.71
51 小坂町	15,686	19	15,411	22	1.78
58 上小阿仁村	15,534	21	16,754	10	△ 7.28
64 藤里町	15,472	22	15,734	20	△ 1.67
66 五城目町	19,353	2	18,868	3	2.57
68 八郎潟町	17,743	6	20,247	2	△ 12.37
72 井川町	19,564	1	20,543	1	△ 4.77
73 大潟村	13,199	27	15,406	23	△ 14.33
108 羽後町	17,591	8	17,801	4	△ 1.18
109 東成瀬村	18,224	3	15,168	25	20.15
111 美郷町	16,056	18	17,086	9	△ 6.03
112 三種町	17,990	4	16,369	12	9.90
113 八峰町	14,857	23	15,871	18	△ 6.39
301 医師国保	14,653	24	17,128	8	△ 14.45
302 歯科医師国保	13,393	26	14,537	26	△ 7.87
市計	16,523		16,022		3.13
町村計	16,953		17,202		△ 1.45
市町村計	16,567		16,144		2.62
組合計	13,990		15,786		△ 11.38
県計	16,543		16,141		2.49

7 1件当たり診療費

(単位:円・%)

保険者名	5年度	順位	4年度	順位	増減率
1 秋田市	29,653	17	28,938	17	2.47
4 大館市	33,828	5	32,609	7	3.74
9 鹿角市	31,975	9	30,259	12	5.67
10 由利本荘市	33,008	8	31,702	9	4.12
11 潟上市	30,171	14	28,300	19	6.61
12 大仙市	28,554	19	27,837	20	2.58
13 北秋田市	33,476	6	32,271	8	3.73
14 湯沢市	30,967	13	28,787	18	7.57
15 男鹿市	34,439	4	34,893	5	△ 1.30
16 にかほ市	25,681	24	25,920	24	△ 0.92
17 横手市	27,316	20	26,886	21	1.60
18 能代市	31,931	10	30,257	13	5.53
19 仙北市	29,998	15	30,493	11	△ 1.62
51 小坂町	25,782	23	26,065	23	△ 1.09
58 上小阿仁村	31,336	12	38,515	2	△ 18.64
64 藤里町	28,758	18	29,940	14	△ 3.95
66 五城目町	36,119	2	35,281	4	2.38
68 八郎潟町	29,849	16	35,452	3	△ 15.80
72 井川町	38,393	1	40,460	1	△ 5.11
73 大潟村	21,121	25	24,265	26	△ 12.96
108 羽後町	31,856	11	32,888	6	△ 3.14
109 東成瀬村	33,396	7	26,488	22	26.08
111 美郷町	26,646	21	29,250	16	△ 8.90
112 三種町	34,523	3	30,851	10	11.90
113 八峰町	26,406	22	29,389	15	△ 10.15
301 医師国保	20,683	26	24,964	25	△ 17.15
302 歯科医師国保	18,753	27	21,218	27	△ 11.62
市計	30,329		29,457		2.96
町村計	30,265		31,183		△ 2.94
市町村計	30,322		29,638		2.31
組合計	19,664		23,025		△ 14.60
県計	30,191		29,561		2.13

令和5年度版

国民健康保険データマップ

令和7年3月発行

発行 秋田県国民健康保険団体連合会
〒010-0951 秋田市山王四丁目2-3
電話 018-862-6864

秋田国保連

令和5年度版
国民健康保険
データマップ

秋田県国民健康保険団体連合会